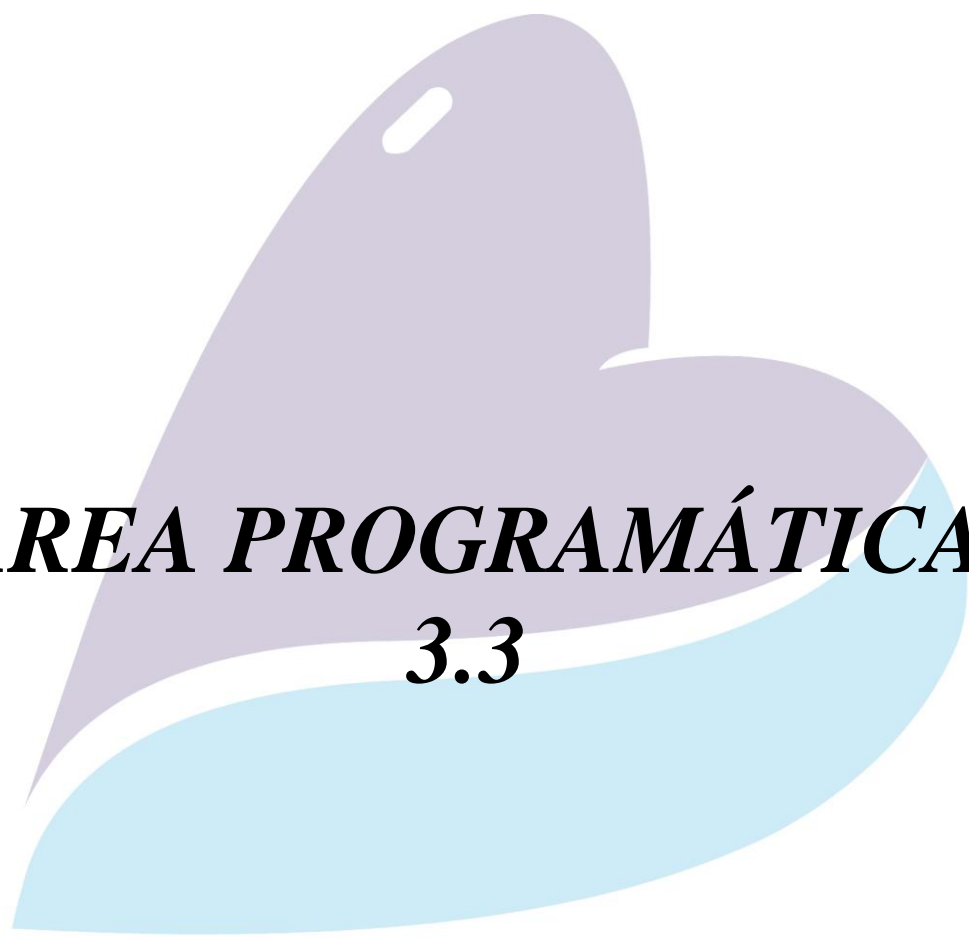


***SISTEMAS
DE
INFORMAÇÕES***



***ÁREA PROGRAMÁTICA
3.3***

VIVA COMUNIDADE

**CTAA NOVEMBRO / 2011
AGOSTO – SETEMBRO - OUTUBRO**



VARIÁVEL 1

Os indicadores da variável 1 que avaliam o desempenho das Organizações Sociais de Saúde e estão distribuídos em 15 (quinze) indicadores. Dentre esses indicadores 10 (dez) são de fonte “Relatório OSS” e serão apresentados em planilha excel com os dados por unidade consolidados na área. Os outros 5 (cinco) indicadores são de fonte “Prontuário Eletrônico” e serão apresentados em relatórios gerados dos sistemas Trakcare e Vitacare. Além disso, os indicadores variam quanto à periodicidade, tendo alguns de periodicidade mensal e outros de periodicidade trimestral e serão apresentados em relatórios separadamente.

No indicador 2, os dados de contratados e cadastrados no CNES referem-se ao mês de setembro e não outubro, já que a base municipal do CNES de outubro após as consistências só está disponível para a OSS no dia 10 de cada mês, ou seja, após o 5º dia útil do mês, data esta limite para o envio das informações à CTA. O resultado de 106% pode ocorrer porque o CNES das unidades representa o total de profissionais que estão cadastrados nestas unidades, extrapolando os contratados pela OSS Viva Comunidade.

O indicador 6 apresenta resultado de 175% pois o numerador representa o somatório de agosto, setembro e outubro do número de equipes que realizaram ações nas escolas, enquanto que o denominador permanece fixo com o número total de equipes de cada unidade.

O indicador 7 apresenta resultado de 131% já que a informação de informatização das salas das unidades supera a base mais atualizada do CNES.

Para o indicador de descentralização do fornecimento de medicamentos antiretrovirais, segue no Anexo VI a justificativa técnica do Núcleo de Assistência Farmacêutica da OSS Viva Comunidade.

No anexo I seguem os relatórios com os resultados dos indicadores de “Fonte Prontuário Eletrônico” mensais, referente ao mês de outubro e trimestrais, referente aos meses de agosto, setembro e outubro, por unidade.

No anexo V seguem os gráficos de evolução dos indicadores da variável 1, mensais e trimestrais.



VARIÁVEL 1- INDICADORES DE FONTE RELATÓRIO OSS

UNIDADES	INDICADOR 01			
	Proporção de unidades de saúde da família com comissões de prontuários implantadas			
	A PARTIR 7º MÊS DE CONTRATO - TRIMESTRAL			
	FONTE - RELATÓRIO OSS			
	Tem comissão de prontuário implantada (X)	Total de unidades da AP	Valor alcançado	Meta
SMSDC CMS SYLVIO FREDERICO BRAUNER	X	13	100%	80%
SMSDC CMS ENFERMEIRA EDMA VALADAO	X			
SMSDC CMS FAZENDA BOTAFOGO	X			
SMSDC CMS PORTUS E QUITANDA	X			
SMSDC CMS MORRO UNIAO	X			
SMSDC CMS PROFESSOR CARLOS CRUZ LIMA	X			
SMSDC CF MARCOS VALADÃO	X			
SMSDC CMS ALICE TOLEDO TIBIRICA	X			
SMSDC CMS CARMELA DUTRA	X			
SMSDC CMS CLEMENTINO FRAGA	X			
SMSDC CMS DR NASCIMENTO GURGEL	X			
SMSDC CMS AUGUSTO AMARAL PEIXOTO	X			
SMSDC CF JOSUETHE SANT'ANNA	A PARTIR 7º MÊS DE CONTRATO			
SMSDC CF EPITÁCIO SOARES REIS				
SMSDC CF MARIA DE AZEVEDO RODRIGUES PEREIRA	X			
SMSDC CMS DR FLAVIO DO COUTO VIEIRA	X			
TOTAL	13			

UNIDADES	INDICADOR 02			
	Proporção de profissionais de saúde cadastrados			
	IMEDIATO - MENSAL			
	FONTE - RELATÓRIO OSS			
	Numero de Profissionais Cadastrados	Numero de Profissionais Contratados	Valor alcançado	Meta
SMSDC CMS SYLVIO FREDERICO BRAUNER	90	90	100%	90%
SMSDC CMS ENFERMEIRA EDMA VALADAO	73	73	100%	
SMSDC CMS FAZENDA BOTAFOGO	52	48	108%	
SMSDC CMS PORTUS E QUITANDA	41	38	108%	
SMSDC CMS MORRO UNIAO	52	46	113%	
SMSDC CMS PROFESSOR CARLOS CRUZ LIMA	63	52	121%	
SMSDC CF MARCOS VALADÃO	84	84	100%	
SMSDC CMS ALICE TOLEDO TIBIRICA	71	71	100%	
SMSDC CMS CARMELA DUTRA	36	36	100%	
SMSDC CMS CLEMENTINO FRAGA	58	58	100%	
SMSDC CMS DR NASCIMENTO GURGEL	29	29	100%	
SMSDC CMS AUGUSTO AMARAL PEIXOTO	34	34	100%	
SMSDC CF JOSUETHE SANT'ANNA	50	43	116%	
SMSDC CF EPITÁCIO SOARES REIS	67	54	124%	
SMSDC CF MARIA DE AZEVEDO RODRIGUES PEREIRA	57	47	121%	
SMSDC CMS DR FLAVIO DO COUTO VIEIRA	35	35	100%	
TOTAL	892	838	106%	

VARIÁVEL 1- INDICADORES DE FONTE RELATÓRIO OSS

UNIDADES	INDICADOR 05			
	Proporção de unidades com programação entregue até 05 de abril do ano corrente			
	IMEDIATO - ANUAL			
	FONTE - RELATÓRIO OSS			
	Programação recebida (X)	Total de Unidades	Valor alcançado	Meta
SMSDC CMS SYLVIO FREDERICO BRAUNER	X	16	100%	80%
SMSDC CMS ENFERMEIRA EDMA VALADAO	X			
SMSDC CMS FAZENDA BOTAFOGO	X			
SMSDC CMS PORTUS E QUITANDA	X			
SMSDC CMS MORRO UNIAO	X			
SMSDC CMS PROFESSOR CARLOS CRUZ LIMA	X			
SMSDC CF MARCOS VALADÃO	X			
SMSDC CMS ALICE TOLEDO TIBIRICA	X			
SMSDC CMS CARMELA DUTRA	X			
SMSDC CMS CLEMENTINO FRAGA	X			
SMSDC CMS DR NASCIMENTO GURGEL	X			
SMSDC CMS AUGUSTO AMARAL PEIXOTO	X			
SMSDC CF JOSUETHE SANT'ANNA	X			
SMSDC CF EPITÁCIO SOARES REIS	X			
SMSDC CF MARIA DE AZEVEDO RODRIGUES PEREIRA	X			
SMSDC CMS DR FLAVIO DO COUTO VIEIRA	X			
TOTAL	16			

UNIDADES	INDICADOR 06			
	Proporção de ESF que realizam atividades educativas nas escolas na área da unidade de saúde			
	IMEDIATO - TRIMESTRAL			
	FONTE - ÁREA TÉCNICA / GERENTES			
	Numero de Equipes que realizaram ação de saúde nas	Total de equipes de saúde da família	Valor alcançado	Meta
SMSDC CMS SYLVIO FREDERICO BRAUNER	16	8	200%	80%
SMSDC CMS ENFERMEIRA EDMA VALADAO	14	7	200%	
SMSDC CMS FAZENDA BOTAFOGO	6	4	150%	
SMSDC CMS PORTUS E QUITANDA	6	3	200%	
SMSDC CMS MORRO UNIAO	8	4	200%	
SMSDC CMS PROFESSOR CARLOS CRUZ LIMA	8	4	200%	
SMSDC CF MARCOS VALADÃO	14	7	200%	
SMSDC CMS ALICE TOLEDO TIBIRICA	12	6	200%	
SMSDC CMS CARMELA DUTRA	6	3	200%	
SMSDC CMS CLEMENTINO FRAGA	8	5	160%	
SMSDC CMS DR NASCIMENTO GURGEL	4	3	133%	
SMSDC CMS AUGUSTO AMARAL PEIXOTO	4	3	133%	
SMSDC CF JOSUETHE SANT'ANNA	7	4	175%	
SMSDC CF EPITÁCIO SOARES REIS	8	5	160%	
SMSDC CF MARIA DE AZEVEDO RODRIGUES PEREIRA	4	4	100%	
SMSDC CMS DR FLAVIO DO COUTO VIEIRA	3	3	100%	
TOTAL	128	73	175%	

VARIÁVEL 1- INDICADORES DE FONTE RELATÓRIO OSS

UNIDADES	INDICADOR 07			
	Proporção de consultórios e sala de recepção com terminais do prontuário eletrônico			
	IMEDIATO - TRIMESTRAL			
	FONTE - RELATÓRIO OSS			
	Numero de salas com terminais do prontuário eletrônico	total de consultórios mais a sala de procedimento	Valor alcançado	Meta
SMSDC CMS SYLVIO FREDERICO BRAUNER	28	14	200%	70%
SMSDC CMS ENFERMEIRA EDMA VALADAO	29	12	242%	
SMSDC CMS FAZENDA BOTAFOGO	9	8	113%	
SMSDC CMS PORTUS E QUITANDA	9	7	129%	
SMSDC CMS MORRO UNIAO	11	5	220%	
SMSDC CMS PROFESSOR CARLOS CRUZ LIMA	12	9	133%	
SMSDC CF MARCOS VALADÃO	18	11	164%	
SMSDC CMS ALICE TOLEDO TIBIRICA	40	40	100%	
SMSDC CMS CARMELA DUTRA	3	3	100%	
SMSDC CMS CLEMENTINO FRAGA	20	20	100%	
SMSDC CMS DR NASCIMENTO GURGEL	15	17	88%	
SMSDC CMS AUGUSTO AMARAL PEIXOTO	10	9	111%	
SMSDC CF JOSUETHE SANT'ANNA	16	14	114%	
SMSDC CF EPITÁCIO SOARES REIS	14	15	93%	
SMSDC CF MARIA DE AZEVEDO RODRIGUES PEREIRA	10	15	67%	
SMSDC CMS DR FLAVIO DO COUTO VIEIRA	29	31	94%	
TOTAL	273	230	119%	

UNIDADES	INDICADOR 11			
	Proporção de unidades de saúde com declaração do diretor/gerente que estão regularmente abastecidas			
	IMEDIATO - MENSAL			
	FONTE - RELATÓRIO OSS			
	Numero de declarações de abastecimento adequado	numero total de unidades	Valor alcançado	Meta
SMSDC CMS SYLVIO FREDERICO BRAUNER	X	16	100%	80%
SMSDC CMS ENFERMEIRA EDMA VALADAO	X			
SMSDC CMS FAZENDA BOTAFOGO	X			
SMSDC CMS PORTUS E QUITANDA	X			
SMSDC CMS MORRO UNIAO	X			
SMSDC CMS PROFESSOR CARLOS CRUZ LIMA	X			
SMSDC CF MARCOS VALADÃO	X			
SMSDC CMS ALICE TOLEDO TIBIRICA	X			
SMSDC CMS CARMELA DUTRA	X			
SMSDC CMS CLEMENTINO FRAGA	X			
SMSDC CMS DR NASCIMENTO GURGEL	X			
SMSDC CMS AUGUSTO AMARAL PEIXOTO	X			
SMSDC CF JOSUETHE SANT'ANNA	X			
SMSDC CF EPITÁCIO SOARES REIS	X			
SMSDC CF MARIA DE AZEVEDO RODRIGUES PEREIRA	X			
SMSDC CMS DR FLAVIO DO COUTO VIEIRA	X			
TOTAL	16			

VARIÁVEL 1- INDICADORES DE FONTE RELATÓRIO OSS

UNIDADES	INDICADOR 12 Proporção de unidades que realizam o fornecimento de insulina			
	TRIMESTRAL			
	FONTE - RELATÓRIO OSS			
	Proporção de unidades que realizam o fornecimento (dispensação) de insulina	numero total de unidades	Valor alcançado	Meta
SMSDC CMS SYLVIO FREDERICO BRAUNER	X	16	94%	90%
SMSDC CMS ENFERMEIRA EDMA VALADAO	X			
SMSDC CMS FAZENDA BOTAFOGO	NÃO			
SMSDC CMS PORTUS E QUITANDA	X			
SMSDC CMS MORRO UNIAO	X			
SMSDC CMS PROFESSOR CARLOS CRUZ LIMA	X			
SMSDC CF MARCOS VALADÃO	X			
SMSDC CMS ALICE TOLEDO TIBIRICA	X			
SMSDC CMS CARMELA DUTRA	X			
SMSDC CMS CLEMENTINO FRAGA	X			
SMSDC CMS DR NASCIMENTO GURGEL	X			
SMSDC CMS AUGUSTO AMARAL PEIXOTO	X			
SMSDC CF JOSUETHE SANT'ANNA	X			
SMSDC CF EPITÁCIO SOARES REIS	X			
SMSDC CF MARIA DE AZEVEDO RODRIGUES PEREIRA	X			
SMSDC CMS DR FLAVIO DO COUTO VIEIRA	X			
TOTAL	15			

UNIDADES	INDICADOR 13 Proporção de unidades que realizam o fornecimento de medicamentos para asma			
	TRIMESTRAL			
	FONTE - RELATÓRIO OSS			
	Proporção de unidades que realizam o fornecimento (dispensação) de asma	numero total de unidades	Valor alcançado	Meta (%)
SMSDC CMS SYLVIO FREDERICO BRAUNER	X	16	88%	80%
SMSDC CMS ENFERMEIRA EDMA VALADAO	X			
SMSDC CMS FAZENDA BOTAFOGO	X			
SMSDC CMS PORTUS E QUITANDA	X			
SMSDC CMS MORRO UNIAO	X			
SMSDC CMS PROFESSOR CARLOS CRUZ LIMA	X			
SMSDC CF MARCOS VALADÃO	X			
SMSDC CMS ALICE TOLEDO TIBIRICA	X			
SMSDC CMS CARMELA DUTRA	NÃO			
SMSDC CMS CLEMENTINO FRAGA	X			
SMSDC CMS DR NASCIMENTO GURGEL	NÃO			
SMSDC CMS AUGUSTO AMARAL PEIXOTO	X			
SMSDC CF JOSUETHE SANT'ANNA	X			
SMSDC CF EPITÁCIO SOARES REIS	X			
SMSDC CF MARIA DE AZEVEDO RODRIGUES PEREIRA	X			
SMSDC CMS DR FLAVIO DO COUTO VIEIRA	X			
TOTAL	14			

VARIÁVEL 1- INDICADORES DE FONTE RELATÓRIO OSS

UNIDADES	INDICADOR 14			
	Proporção de unidades que realizam o fornecimento de medicamentos antiretrovirais			
	TRIMESTRAL			
	FONTE - RELATÓRIO OSS			
	Proporção de unidades que realizam o fornecimento (dispensação) de antiretrovirais	numero total de unidades	Valor alcançado	Meta (%)
SMSDC CMS SYLVIO FREDERICO BRAUNER	X	16	31%	80%
SMSDC CMS ENFERMEIRA EDMA VALADAO	NÃO			
SMSDC CMS FAZENDA BOTAFOGO	X			
SMSDC CMS PORTUS E QUITANDA	NÃO			
SMSDC CMS MORRO UNIAO	NÃO			
SMSDC CMS PROFESSOR CARLOS CRUZ LIMA	NÃO			
SMSDC CF MARCOS VALADÃO	X			
SMSDC CMS ALICE TOLEDO TIBIRICA	NÃO			
SMSDC CMS CARMELA DUTRA	X			
SMSDC CMS CLEMENTINO FRAGA	X			
SMSDC CMS DR NASCIMENTO GURGEL	NÃO			
SMSDC CMS AUGUSTO AMARAL PEIXOTO	NÃO			
SMSDC CF JOSUETHE SANT'ANNA	NÃO			
SMSDC CF EPITÁCIO SOARES REIS	NÃO			
SMSDC CF MARIA DE AZEVEDO RODRIGUES PEREIRA	NÃO			
SMSDC CMS DR FLAVIO DO COUTO VIEIRA	NÃO			
TOTAL	5			

UNIDADES	INDICADOR 15			
	Proporção de unidades que informaram em dia - SIA / SIAB			
	MENSAL			
	FONTE - RELATÓRIO OSS			
	Tem comprovação de envio pela SURCA	numero total de unidades	Valor alcançado	Meta
SMSDC CMS SYLVIO FREDERICO BRAUNER	X	16	100%	100%
SMSDC CMS ENFERMEIRA EDMA VALADAO	X			
SMSDC CMS FAZENDA BOTAFOGO	X			
SMSDC CMS PORTUS E QUITANDA	X			
SMSDC CMS MORRO UNIAO	X			
SMSDC CMS PROFESSOR CARLOS CRUZ LIMA	X			
SMSDC CF MARCOS VALADÃO	X			
SMSDC CMS ALICE TOLEDO TIBIRICA	X			
SMSDC CMS CARMELA DUTRA	X			
SMSDC CMS CLEMENTINO FRAGA	X			
SMSDC CMS DR NASCIMENTO GURGEL	X			
SMSDC CMS AUGUSTO AMARAL PEIXOTO	X			
SMSDC CF JOSUETHE SANT'ANNA	X			
SMSDC CF EPITÁCIO SOARES REIS	X			
SMSDC CF MARIA DE AZEVEDO RODRIGUES PEREIRA	X			
SMSDC CMS DR FLAVIO DO COUTO VIEIRA	X			
TOTAL	16			

QUADRO DE INDICADORES - PARTE VARIÁVEL 1

Área Programática 3.3

Responsável pelas informações: **Silvio Alexandre Figueira Maffei**

CPF: 02574528778

Período: 01/08/2011 a 31/10/2011

	Ação	Indicadores	Fórmula de cálculo	Fonte	Periodicidade da Avaliação	Meta	Resultado do período
1	Implantação de comissões de prontuários nas unidades	Proporção de unidades de saúde da família com comissões de prontuários implantadas	$\frac{\text{N}^\circ \text{ de unidades com comissões implantadas}}{\text{N}^\circ \text{ de unidades com equipes de Saúde da Família}} \times 100$	Declaração da OSS	A partir do 7º mês de contrato Trimestral	80% de comissões instaladas	100%
2	Acompanhamento do cadastramento no Cadastro Nacional de Estabelecimentos de Saúde (CNES)	Proporção de profissionais de saúde cadastrados	$\frac{\text{N}^\circ \text{ de profissionais cadastrados}}{\text{N}^\circ \text{ de profissionais contratados}} \times 100$	CNES	Mensal	90%	106%
3	% de consultas realizadas pelo seu próprio médico de família	Proporção de consultas realizadas pelo próprio médico de família alcançadas por cada equipe	$\frac{\text{N}^\circ \text{ consultas realizadas pelo próprio médico da equipe}}{\text{N}^\circ \text{ total de consultas médicas realizadas a pacientes da área da equipe no mesmo período}} \times 100$	Base de cálculo da variável 2	A partir do 3º mês, periodicidade mensal	80%	61%
4	Acompanhamento do plano de trabalho odontológico.	Proporção de altas no tratamento odontológico, dos usuários cadastrados	$\frac{\text{N}^\circ \text{ de altas realizadas}}{\text{total de tratamentos iniciados}} \times 100$	Prontuário Eletrônico	Mensal (a partir do 6º mês de implantação da clínica)	80%	24%
5	Programação anual de atividades das unidades.	Proporção de unidades com programação entregue até 05 de abril do ano corrente*	$\frac{\text{Numero de programação recebidas das unidades}}{\text{total de unidades}} \times 100$	Programações entregues	Anual	80%	100%
6	Percentual de escolas no território com atividades de promoção, prevenção e assistência acompanhadas pelas ESF	Proporção de escolas cobertas na área	$\frac{\text{Numero de escolas que receberam alguma ação de saúde no período}}{\text{total de escolas da área}} \times 100$	Plano de Trabalho	Trimestral	80%	175%
7	Informatização dos postos de trabalho	Proporção de consultórios e sala de recepção com terminais do prontuário eletrônico	$\frac{\text{Numero de salas com terminais do prontuário eletrônico}}{\text{total de consultórios mais a sala de procedimento registradas no CNES}} \times 100$	Declaração OS	Trimestral	70%	131%
8	Acesso a utilização de insumos para saúde bucal	Percentual de kits de Saúde Bucal distribuídos	$\frac{\text{Numero de kits distribuídos em ações coletivas ou individuais}}{\text{total de indivíduos cadastrados}} \times 100$	Prontuário eletrônico	Trimestral	35%	31%
9	Custo médio de medicamentos prescritos por usuário,	Custo médio de medicamentos prescritos por usuário,	$\frac{\text{Somatório do valor das prescrições}}{\text{pelo numero de usuários atendidos}}$	Prontuário eletrônico	Trimestral a partir do 7º mês.	Max. R\$ 104,07	R\$ 98,57
10	Custo médio de serviços de apoio a diagnóstico e terapia prescritos por usuário	Custo médio de serviços de apoio a diagnóstico e terapia prescritos por usuário	$\frac{\text{Somatório do valor das prescrições}}{\text{pelo numero de usuários atendidos}}$	Prontuário eletrônico	Trimestral a partir do 7º mês	Max. R\$ 41,80	R\$ 9,02
11	Abastecimento regular das unidades	Proporção de unidades de saúde com declaração do diretor/gerente que estão regularmente abastecidas	$\frac{\text{Numero de declarações de abastecimento adequadas}}{\text{numero total de unidades do teias}} \times 100$	Declaração de abastecimento feito pelo gerente da unidade	Mensal	80%	100%

12	Descentralização do fornecimento de insulina	Proporção de unidades que realizam o fornecimento.	Numero de unidades com estrutura para o fornecimento____X100 numero total de unidades	Declaração OSS	Trimestral	90%	94%
13	Descentralização do fornecimento de medicamentos para asma	Proporção de unidades que realizam o fornecimento.	Numero de unidades com estrutura para o fornecimento____X100 numero total de unidades	Declaração OSS	Trimestral	80%	88%
14	Descentralização do fornecimento de medicamentos antiretrovirais	Proporção de unidades que realizam o fornecimento	Numero de unidades que realizam o fornecimento____X 100 numero total de unidades	Relatório OS	Trimestral	80%	31%
15	Regularidade no envio da produção (BPA e SIAB)	Proporção de unidades que informaram em dia.	Numero de unidades com comprovação de envio pela SURCA____X100 numero total de unidades	Guia de comprovação do envio	Mensal	100%	100%



VARIÁVEL 2

A variável 2 (dois) avalia o desempenho das unidades e está dividido em 4 (quatro) grandes áreas: acesso, desempenho assistencial, qualidade percebida e desempenho econômico. Estas áreas estão distribuídas em 19 indicadores de acordo com a divisão:

Indicadores de acesso:

1. Percentagem de consultas realizadas pelo seu próprio médico de família.
2. Percentagem demanda espontânea (acolhimento da demanda não programada ou encaminhada por outras unidades) em relação ao total de atendimentos.
3. Taxa de visitas domiciliares por 1.000 habitantes.
4. Taxa de atividades de grupos educativos realizados por ESF no período avaliado.
5. Taxa de itens da carteira de serviço implementados.

Indicadores de desempenho assistencial:

1. Percentagem de mulheres entre os 20 e 59 anos com colpocitologia realizada e registrada nos últimos 3 anos.
2. Percentagem de diabéticos com pelo menos duas consultas registradas nos últimos doze meses, sendo pelo menos uma por semestre.
3. Percentagem de hipertensos com registro de pressão arterial nos últimos seis meses.
4. Percentagem de crianças com vacinas em dia aos 2 anos.
5. Percentagem de crianças com vacinas em dia aos 6 anos.
6. Percentagem de primeiras consultas de pré-natal no primeiro trimestre.
7. Percentagem de primeiras consultas de puericultura efetuadas até os 28 dias.
8. Proporção de altas, no tratamento odontológico, dos usuários com tratamentos iniciados.

Indicador de qualidade percebida:

1. Percentagem de usuários satisfeitos/ muito satisfeitos (questionário padronizado pela SMSDC).





Indicadores de desempenho econômico:

1. Custo médio de medicamentos prescritos por usuário atendido.
2. Custo médio de serviços de apoio a diagnóstico e terapia solicitada para cada usuário atendido.
3. Percentagem de medicamentos prescritos da REMUME (em relação ao total de medicamentos prescritos).
4. Percentagem de pacientes encaminhados (em relação ao número de atendidos).
5. Percentagem de absenteísmo nas consultas/procedimentos agendadas pelo SISREG (em relação ao número de encaminhamentos totais).

O número total de indicadores alcançados por cada unidade para a variável 2 será apresentado em planilha Excel.

O indicador 5, “Taxa de itens da carteira de serviço implementados”, do grupo acesso, por ser de fonte “Relatório OSS” será apresentado no Anexo II, em planilha Excel por unidade com os referidos resultados alcançados.

O indicador de qualidade percebida não será apresentado já que o serviço de medição da satisfação do usuário foi implantado ao final de outubro nas unidades com sistema Vitacare e, com isso, não temos ainda relatórios para apresentar. Nas unidades com sistema Trakcare o serviço ainda não foi implantado.

O indicador 5, “Porcentagem de absenteísmo nas consultas/procedimentos agendadas pelo SISREG (em relação ao número de encaminhamentos totais)”, do grupo eficiência, não será apresentado, já que o SISREG não emite o relatório de absenteísmo.

No anexo III seguem os relatórios com os resultados dos indicadores da variável 2, trimestrais, referente aos meses de agosto, setembro e outubro, por unidade.



SÍNTESE DO DESEMPENHO DAS UNIDADES - PARTE VARIÁVEL 2

Período de análise (mm/aaaa a mm/aaaa)		08/11 A 10/11					
AP:		3.3					
Nº	Nome da Unidade	Nº de ESF	CNES	No de variáveis com metas atingidas (max 20)	Porcentagem de variáveis atingidas (Número de Variáveis Atingidas/19) *100	RESULTADO DE CUMPRIMENTO DA META	Valor para a unidade (R\$) (R\$3.000,00 x no equipes)
1	SMSDC CMS SYLVIO FREDERICO BRAUNER	8	2269627	2	11%	NÃO ATINGIU	R\$ 0,00
2	SMSDC CMS EDMA VALADAO	7	5044685	4	22%	NÃO ATINGIU	R\$ 0,00
3	SMSDC CMS FAZENDA BOTAFOGO	4	5315026	5	28%	NÃO ATINGIU	R\$ 0,00
4	SMSDC CMS PORTUS E QUITANDA	3	5315050	3	17%	NÃO ATINGIU	R\$ 0,00
5	SMSDC CMS MORRO UNIAO	4	5541719	3	17%	NÃO ATINGIU	R\$ 0,00
6	SMSDC CMS CARLOS CRUZ LIMA	4	2260309	2	11%	NÃO ATINGIU	R\$ 0,00
7	SMSDC CF MARCOS VALADÃO	7	6029965	4	22%	NÃO ATINGIU	R\$ 0,00
8	SMSDC CMS ALICE TOLEDO TIBIRICA	6	5879655	4	22%	NÃO ATINGIU	R\$ 0,00
9	SMSDC CMS CARMELA DUTRA	3	2269732	6	33%	NÃO ATINGIU	R\$ 0,00
10	SMSDC CMS CLEMENTINO FRAGA	5	2269295	1	6%	NÃO ATINGIU	R\$ 0,00
11	SMSDC CMS DR NASCIMENTO GURGEL	3	2296586	2	11%	NÃO ATINGIU	R\$ 0,00
12	SMSDC CMS AUGUSTO AMARAL PEIXOTO	3	2273179	3	17%	NÃO ATINGIU	R\$ 0,00
13	SMSDC CF JOSUETE SANT'ANNA	4	6571956	6	33%	NÃO ATINGIU	R\$ 0,00
14	SMSDC CF EPITÁCIO SOARES REIS	5	6793231	8	44%	NÃO ATINGIU	R\$ 0,00
15	SMSDC CF MARIA DE AZEVEDO RODRIGUES PEREIRA	4	6761704	6	33%	NÃO ATINGIU	R\$ 0,00
16	SMSDC CMS DR FLAVIO DO COUTO VIEIRA	3	2269759	4	22%	NÃO ATINGIU	R\$ 0,00
16		73					R\$ 0,00

No de Unidades a Calcular:	16
No de Equipes a Calcular:	73
No de equipes que atingiram a meta:	0
Total da 3.1 a ser pago no período de 01/08 a 31/10 2011	R\$ 0,00



VARIÁVEL 3

A variável 3 é composta por 9 indicadores de vigilância dos usuários vulneráveis e de risco, e tem o objetivo de remunerar os profissionais por desempenho. Para isso as equipes deverão somar Unidades Contábeis, de acordo com os cumprimentos dos critérios assistenciais que compõem os indicadores de vigilância.

Os dados da variável 3 serão apresentados por unidade e por equipe. Os relatórios foram gerados a partir do sistema de Prontuário Eletrônico Vitacare e Trakcare. Os relatórios serão apresentados através dos PDF's gerados dos sistemas no anexo IV.

Os indicadores de vigilância da Variável 3 e suas respectivas UC por paciente são:

GRUPO DE AÇÕES	DESCRIÇÃO	UC
1	A vigilância, em planejamento familiar, de uma mulher em idade fértil, por ano	01
2	A vigilância, em planejamento familiar, de uma mulher em idade fértil, com inserção de DIU ou pré-operatório para laqueadura	03
3	A vigilância de uma gravidez	08
4	A vigilância de uma criança, no primeiro ano de vida, por ano	07
5	A vigilância de uma criança, no segundo ano de vida, por ano	03
6	A vigilância de uma pessoa diabética, por ano	04
7	A vigilância de uma pessoa hipertensa, por ano	02
8	A vigilância de uma pessoa em alta por cura de tuberculose	08
9	A vigilância de uma pessoa em alta por cura de hanseníase	10

Apresentaremos em planilha o consolidado dos resultados atingidos pelas equipes, com a quantidade de UCs obtidas por cada equipe.



SÍNTESE DO DESEMPENHO DAS UNIDADES - PARTE VARIÁVEL 3

Período (TRIMESTRE) de análise (mm/aaaa a mm/aaaa)		08/11 A 10/11		
AP:		3.3		
Nº	Nome da Unidade	CNES	Numero da equipe (ex. 2112)	Quantidade de UCs obtidas no período (max 300 UC/trimestre)
1	SMSDC CMS SYLVIO FREDERICO BRAUNER	2269627	3301	0 UC
2	SMSDC CMS SYLVIO FREDERICO BRAUNER	2269627	3302	0 UC
3	SMSDC CMS SYLVIO FREDERICO BRAUNER	2269627	3304	0 UC
4	SMSDC CMS SYLVIO FREDERICO BRAUNER	2269627	3312	0 UC
5	SMSDC CMS SYLVIO FREDERICO BRAUNER	2269627	3313	0 UC
6	SMSDC CMS SYLVIO FREDERICO BRAUNER	2269627	3314	0 UC
7	SMSDC CMS SYLVIO FREDERICO BRAUNER	2269627	3315	0 UC
8	SMSDC CMS SYLVIO FREDERICO BRAUNER	2269627	3317	0 UC
9	SMSDC CMS EDMA VALADAO	5044685	3329	0 UC
10	SMSDC CMS EDMA VALADAO	5044685	3330	0 UC
11	SMSDC CMS EDMA VALADAO	5044685	3331	0 UC
12	SMSDC CMS EDMA VALADAO	5044685	3332	0 UC
13	SMSDC CMS EDMA VALADAO	5044685	3333	0 UC
14	SMSDC CMS EDMA VALADAO	5044685	3334	0 UC
15	SMSDC CMS EDMA VALADAO	5044685	3335	0 UC
16	SMSDC CMS FAZENDA BOTAFOGO	5315026	3310	0 UC
17	SMSDC CMS FAZENDA BOTAFOGO	5315026	3311	0 UC
18	SMSDC CMS FAZENDA BOTAFOGO	5315026	3316	0 UC
19	SMSDC CMS FAZENDA BOTAFOGO	5315026	3318	0 UC
20	SMSDC CMS PORTUS E QUITANDA	5315050	3303	0 UC
21	SMSDC CMS PORTUS E QUITANDA	5315050	3305	0 UC
22	SMSDC CMS PORTUS E QUITANDA	5315050	3309	0 UC
23	SMSDC CMS MORRO UNIAO	5541719	3321	0 UC
24	SMSDC CMS MORRO UNIAO	5541719	3322	0 UC
25	SMSDC CMS MORRO UNIAO	5541719	3323	0 UC
26	SMSDC CMS MORRO UNIAO	5541719	3324	0 UC
27	SMSDC CMS CARLOS CRUZ LIMA	2260309	3325	0 UC
28	SMSDC CMS CARLOS CRUZ LIMA	2260309	3326	0 UC
29	SMSDC CMS CARLOS CRUZ LIMA	2260309	3327	0 UC
30	SMSDC CMS CARLOS CRUZ LIMA	2260309	3328	0 UC
31	SMSDC CF MARCOS VALADÃO	6029965	3306	0 UC
32	SMSDC CF MARCOS VALADÃO	6029965	3307	0 UC
33	SMSDC CF MARCOS VALADÃO	6029965	3308	0 UC
34	SMSDC CF MARCOS VALADÃO	6029965	3345	0 UC
35	SMSDC CF MARCOS VALADÃO	6029965	3346	0 UC
36	SMSDC CF MARCOS VALADÃO	6029965	3347	0 UC
37	SMSDC CF MARCOS VALADÃO	6029965	3348	0 UC
38	SMSDC CMS ALICE TOLEDO TIBIRICA	5879655	3336	0 UC
39	SMSDC CMS ALICE TOLEDO TIBIRICA	5879655	3337	0 UC
40	SMSDC CMS ALICE TOLEDO TIBIRICA	5879655	3338	0 UC
41	SMSDC CMS ALICE TOLEDO TIBIRICA	5879655	3339	0 UC
42	SMSDC CMS ALICE TOLEDO TIBIRICA	5879655	3340	0 UC
43	SMSDC CMS ALICE TOLEDO TIBIRICA	5879655	3341	0 UC
44	SMSDC CMS CARMELA DUTRA	2269732	3351	0 UC
45	SMSDC CMS CARMELA DUTRA	2269732	3352	0 UC
46	SMSDC CMS CARMELA DUTRA	2269732	3353	0 UC
47	SMSDC CMS CLEMENTINO FRAGA	2269295	3360	0 UC
48	SMSDC CMS CLEMENTINO FRAGA	2269295	3361	0 UC
49	SMSDC CMS CLEMENTINO FRAGA	2269295	3362	0 UC

50	SMSDC CMS CLEMENTINO FRAGA	2269295	3363	0 UC
51	SMSDC CMS CLEMENTINO FRAGA	2269295	3364	0 UC
52	SMSDC CMS DR NASCIMENTO GURGEL	2296586	3342	0 UC
53	SMSDC CMS DR NASCIMENTO GURGEL	2296586	3343	0 UC
54	SMSDC CMS DR NASCIMENTO GURGEL	2296586	3344	0 UC
55	SMSDC CMS AUGUSTO AMARAL PEIXOTO	2273179	3354	0 UC
56	SMSDC CMS AUGUSTO AMARAL PEIXOTO	2273179	3355	0 UC
57	SMSDC CMS AUGUSTO AMARAL PEIXOTO	2273179	3356	0 UC
58	SMSDC CF JOSUETE SANT'ANNA	6571956	3349	0 UC
59	SMSDC CF JOSUETE SANT'ANNA	6571956	3350	0 UC
60	SMSDC CF JOSUETE SANT'ANNA	6571956	3365	0 UC
61	SMSDC CF JOSUETE SANT'ANNA	6571956	3366	0 UC
62	SMSDC CF EPITÁCIO SOARES REIS	6793231	3367	0 UC
63	SMSDC CF EPITÁCIO SOARES REIS	6793231	3368	0 UC
64	SMSDC CF EPITÁCIO SOARES REIS	6793231	3369	0 UC
65	SMSDC CF EPITÁCIO SOARES REIS	6793231	3370	0 UC
66	SMSDC CF EPITÁCIO SOARES REIS	6793231	3371	0 UC
67	SMSDC CF MARIA DE AZEVEDO RODRIGUES PEREIRA	6761704	3372	0 UC
68	SMSDC CF MARIA DE AZEVEDO RODRIGUES PEREIRA	6761704	3373	0 UC
69	SMSDC CF MARIA DE AZEVEDO RODRIGUES PEREIRA	6761704	3374	0 UC
70	SMSDC CF MARIA DE AZEVEDO RODRIGUES PEREIRA	6761704	3375	0 UC
71	SMSDC CMS DR FLAVIO DO COUTO VIEIRA	2269759	3357	0 UC
72	SMSDC CMS DR FLAVIO DO COUTO VIEIRA	2269759	3358	0 UC
73	SMSDC CMS DR FLAVIO DO COUTO VIEIRA	2269759	3359	0 UC
			73	

Nº de Equipes a Calcular:	73
Nº de Equipes que Pontuaram:	0
Total de Ucs para a AP 3.1 no período 01/08 A 31/10	0 UC



ANEXO I

RELATÓRIOS VARIÁVEL 1 (PRONTUÁRIO ELETRÔNICO)



Viva Comunidade

Endereço: Rua do Russel, 76 - Glória/RJ

CEP: 22210-010

Tel: (55) 21 2555-3750

CNPJ: 04.856.049/0001-00

Relatório de Variáveis

De: 01/10/2011 até: 31/10/2011

AP: CAP 3.3

Variável 1

ID	Acao	Indicadores	Meta	Res	Unidade Alice Toledo Tibirica	Unidade Augusto do Amaral Peixoto	Unidade Prof Carlos Cruz Lima	Unidade Carmela Dutra	Unidade Clementino Fraga	Unidade Enfermeira Edma Valadao	Unidade Fazenda Botafogo	Unidade Dr Flavio do Couto Vieira	Unidade Morro União	Unidade Dr Nascimento Gurgel	Unidade Marcos Valadão	Unidade Portus e Quitanda	Unidade Sylvio Frederico Brauner
3	% de consultas realizadas pelo seu próprio médico de família	Proporção de consultas realizadas pelo próprio médico de família alcançadas por cada equipe	80	2500N 4251D 59%	271N 563D 48%	222N 297D 75%	99N 268D 37%	116N 134D 87%	31N 32D 97%	200N 373D 54%	154N 325D 47%	318N 311D 102%	196N 244D 80%	3N 7D 43%	381N 735D 52%	152N 423D 36%	357N 539D 66%
4	Acompanhamento do plano de trabalho odontológico.	Proporção de altas no tratamento odontológico, dos usuários cadastrados	80	355N 1353D 26%	74N 152D 49%	19N 41D 46%	41N 44D 93%	27N 67D 40%	0N 37D 0%	61N 451D 14%	22N 33D 67%	11N 62D 18%	25N 94D 27%	3N 4D 75%	20N 77D 26%	28N 36D 78%	24N 255D 9%
9	Acesso a utilização de insumos para saúde bucal	Percentual de kits de Saúde Bucal distribuídos	35	3996N 29496D 14%	461N 8544D 5%	0N 1D 0%	189N 1477D 13%	0N 1D 0%	0N 1D 0%	1043N 6582D 16%	245N 1125D 22%	0N 1D 0%	1N 2233D 0%	0N 1D 0%	294N 12D 2450%	635N 2D 31750%	1128N 9516D 12%
10	Custo médio de medicamentos prescritos por usuário	Custo médio de medicamentos prescritos por usuário	104.07	653160.8N 2285D 285.85	1804.26N 188D 62.79	68.83N 37D 1.86	147202.68N 406D 362.57	750.49N 76D 9.87	0N 0D 0.00	59961.86N 184D 325.88	17.56N 15D 1.17	26782.25N 78D 343.36	7698.17N 98D 78.55	154.79N 5D 30.96	214.86N 37D 5.81	88885.06N 479D 185.56	9619.99N 682D 453.99
11	Custo médio de serviços de apoio a diagnóstico e terapia prescritos por usuário	Custo médio de serviços de apoio a diagnóstico e terapia prescritos por usuário	41.80	34331.39N 4988D 6.88	5077.07N 575D 8.83	1388.06N 212D 6.55	1131.04N 355D 3.19	1175.48N 186D 6.32	0N 0D 0.00	2480.73N 491D 5.05	426.31N 231D 1.85	6045.31N 493D 12.26	486.32N 355D 1.37	2462.41N 190D 12.96	4701.37N 929D 5.06	3715.33N 378D 9.83	5241.96N 593D 8.84

Relatório de Variáveis

De: 01/08/2011 até: 31/10/2011

AP: CAP 3.3

Variavel 1

ID	Acao	Indicadores	Meta	Res	Unidade Alice Toledo Tibirica	Unidade Augusto do Amaral Peixoto	Unidade Prof Carlos Cruz Lima	Unidade Carmela Dutra	Unidade Clementino Fraga	Unidade Enfermeira Edma Valadao	Unidade Fazenda Botafogo	Unidade Dr Flavio do Couto Vieira	Unidade Morro União	Unidade Dr Nascimento Gurgel	Unidade Marcos Valadão	Unidade Portus e Quitanda	Unidade Sylvio Frederico Brauner
9	Acesso a utilização de insumos para saúde bucal	Percentual de kits de Saúde Bucal distribuídos	35	18862N 29496D 64%	3076N 8544D 36%	0N 1D 0%	2338N 1477D 158%	0N 1D 0%	0N 1D 0%	2928N 6582D 44%	1625N 1125D 144%	0N 1D 0%	8N 2233D 0%	0N 1D 0%	1483N 12D 12358%	2034N 2D 101700%	5370N 9516D 56%
10	Custo médio de medicamentos prescritos por usuário	Custo médio de medicamentos prescritos por usuário	104.07	797304.31N 8089D 98.57	15342.5N 709D 21.64	638.22N 101D 6.32	179101.08N 1548D 115.70	914.03N 249D 3.67	0N 0D 0.00	120962.3N 831D 145.56	61.17N 47D 1.30	27531.97N 204D 134.96	16645.63N 506D 32.90	207.62N 28D 7.42	3609.24N 187D 19.30	107602.89N 1423D 75.62	14687.66N 2256D 143.92
11	Custo médio de serviços de apoio a diagnóstico e terapia prescritos por usuário	Custo médio de serviços de apoio a diagnóstico e terapia prescritos por usuário	41.80	143547.18N 15923D 9.02	15644.69N 1894D 8.26	3221.54N 527D 6.11	5218.51N 1084D 4.81	7094.89N 722D 9.83	0N 3D 0.00	12294.51N 1831D 6.71	1773.64N 612D 2.90	20688.49N 1698D 12.18	3572.12N 929D 3.85	7671.42N 631D 12.16	22757.62N 2762D 8.24	10076.5N 972D 10.37	33533.25N 2258D 14.85

Dados Pesquisa

Unidade de saúde: CSF Epitácio Soares Reis

Datas: 01.10.2011 a 31.10.2011

Indicadores de Performance - Variável 1

3. Percentagem de consultas ao paciente pelo seu próprio médico de família



4. Acompanhamento do plano de trabalho odontológico



9. Acesso a utilização de insumos para saúde bucal



10. Custo médio de medicamentos prescritos por usuário



11. Custo médio de serviços de apoio diagnóstico e terapia prescritos por usuário



Indicadores PSF

Indicadores de Performance

Outros Indicadores de Performance

Academia

Mapas de Produção Médica

Mapas de Produção de Enfermagem

Mapas de Produção de Saúde Bucal

Grupos Educativos

Mapas Oficiais

Georeferenciação de Informação

Dados Pesquisa


Unidade de saúde: CSF Epitácio Soares Reis

Datat: 01.08.2011 a 31.10.2011

Indicadores de Performance - Variável 1
3. Percentagem de consultas ao paciente pelo seu próprio médico de família

4. Acompanhamento do plano de trabalho odontológico

9. Acesso a utilização de insumos para saúde bucal

10. Custo médio de medicamentos prescritos por usuário

11. Custo médio de serviços de apoio diagnóstico e terapia prescritos por usuário

Indicadores PSF

Indicadores de Performance

Outros Indicadores de Performance

Academia

Mapas de Produção Médica

Mapas de Produção de Enfermagem

Mapas de Produção de Saúde Bucal

Grupos Educativos

Mapas Oficiais

Georeferenciação de Informação

Dados Pesquisa

Unidade de saúde: Clínica da Família Josuete SantAnna de Oliveira

Datas: 01.10.2011 a 31.10.2011

Indicadores de Performance - Variável 1
3. Percentagem de consultas ao paciente pelo seu próprio médico de família

4. Acompanhamento do plano de trabalho odontológico

9. Acesso a utilização de insumos para saúde bucal

10. Custo médio de medicamentos prescritos por usuário

11. Custo médio de serviços de apoio diagnóstico e terapia prescritos por usuário

Indicadores PSF

Indicadores de Performance

Outros Indicadores de Performance

Academia

Mapas de Produção Médica

Mapas de Produção de Enfermagem

Mapas de Produção de Saúde Bucal

Grupos Educativos

Mapas Oficiais

Georeferenciação de Informação

Dados Pesquisa

Unidade de saúde: Clínica da Família Josuete SantAnna de Oliveira

Datas: 01.08.2011 a 31.10.2011

Indicadores de Performance - Variável 1
3. Percentagem de consultas ao paciente pelo seu próprio médico de família

4. Acompanhamento do plano de trabalho odontológico

9. Acesso a utilização de insumos para saúde bucal

10. Custo médio de medicamentos prescritos por usuário

D: R\$ 1,18

11. Custo médio de serviços de apoio diagnóstico e terapia prescritos por usuário

D: R\$ 18,14

Indicadores PSF

Indicadores de Performance

Outros Indicadores de Performance

< Academia

< Mapas de Produção Médica

< Mapas de Produção de Enfermagem

< Mapas de Produção de Saúde Bucal

< Grupos Educativos

< Mapas Oficiais

< Georeferenciação de Informação

dados pesquisa

Unidade de saúde: CF Maria de Azevedo

Datas: 01.10.2011 a 31.10.2011

Indicadores de Performance - Variável 1

<p>3. Percentagem de consultas ao paciente pelo seu próprio médico de família</p> <p>N: 421 </p> <p>D: 660 </p>			-	-	229
	64,42 %		Contratualizado	Para atingir	Diferença (D-N)
<p>4. Acompanhamento do plano de trabalho odontológico</p> <p>N: 13 </p> <p>D: 95 </p>			-	-	82
	13,68 %		Contratualizado	Para atingir	Diferença (D-N)
<p>9. Acesso a utilização de insumos para saúde bucal</p> <p>N: 1287 </p> <p>D: 14471 </p>			-	-	13184
	8,99 %		Contratualizado	Para atingir	Diferença (D-N)
<p>10. Custo médio de medicamentos prescritos por usuário</p> <p>D: R\$ 4,49 </p>					
<p>11. Custo médio de serviços de apoio diagnóstico e terapia prescritos por usuário</p> <p>D: R\$ 34,68 </p>					

- Indicadores PCF
- Indicadores de Performance
- Outros Indicadores de Performance
- Academia
- Mapas de Produção Médica
- Mapas de Produção de Enfermagem
- Mapas de Produção de Saúde Bucal
- Grupos Educativos
- Mapas Oficiais
- Georeferenciação de Informação

Dados Pesquisa

Unidade de saúde: CF Maria de Azevedo

Datas: 01.08.2011 a 31.10.2011

Indicadores de Performance - Variável 1

3. Percentagem de consultas ao paciente pelo seu próprio médico de família



4. Acompanhamento do plano de trabalho odontológico



9. Acesso a utilização de insumos para saúde bucal



10. Custo médio de medicamentos prescritos por usuário

D: R\$ 3,66

11. Custo médio de serviços de apoio diagnóstico e terapia prescritos por usuário

D: R\$ 41,55

Indicadores PSF

Indicadores de Performance

Outros Indicadores de Performance

Academia

Mapas de Produção Médica

Mapas de Produção de Enfermagem

Mapas de Produção de Saúde Bucal

Grupos Educativos

Mapas Oficiais

Georeferenciação de informação



ANEXO II

CARTEIRA DE SERVIÇOS



Viva Comunidade

Endereço: Rua do Russel, 76 - Glória/RJ

CEP: 22210-010

Tel: (55) 21 2555-3750

CNPJ: 04.856.049/0001-00

CHECKLIST DA CARTEIRA DE SERVIÇOS - ATENÇÃO PRIMÁRIA

Responsável pelas informações: Cristiane Santos de Andrade

Período: 01/08/2011 à 31/10/2011

Unidade de Saúde: CMS ALICE DE TOLEDO TIBIRIÇÁ

Total: 75		Meta: 80%	Resultado		80%	
Nº	Item da Carteira	Insumos / equipamentos	Profissional da Equipe	Observação	SIM	NÃO
1	Tem carteira de Serviços impressa na unidade?	Carteira de serviços	-----	01 por consultório	x	
2	Horário da unidade igual da carteira? 1- seg a sex 08hs as 20hs e sab 08hs as 12hs; 2- seg a sex 08hs as 17hs; 3- seg a sex 08hs as 17hs e sab 08hs as 12hs; 4- seg a sex 08hs as 20hs	-----	-----	horário deve estar fixado na recepção e placa externa da unidade	x	
3	Médico da equipe emite atestado óbito na unidade?	-----	médico	-----	x	
4	Todos os profissionais da equipe fazem visitas domiciliares?	-----	todos os profissionais da equipe	-----	x	
5	Todos os profissionais da equipe fazem ações educativas?	-----	todos os profissionais da equipe	-----	x	
6	Planejamento familiar e direito sexual e reprodutivo	preservativos, contraceptivos orais, progestágenos, DIUS, diafragma, pílula de emergência	todos os profissionais da equipe	-----	x	
7	Abordagem de infertilidade	-----	Médico E enfermeiro	-----	x	
8	Oferta de exame de gravidez	TIG	Médico E enfermeiro	Coleta diária obrigatória. Não limitar horário para coleta	x	
9	Médico e enfermeiro realizam pré-natal?	<ul style="list-style-type: none"> • Cartão de pré-natal • Doppler/sonar • Gel para doppler • Fita métrica • Luva ginecológica (se necessário) • Disco Gestacional • Balança para adulto • Esfigmomanômetro • Estetoscópio • Ficha SISPRENATAL 	Médico E enfermeiro		x	
10	A equipe coleta citopatológico uterino?	<ul style="list-style-type: none"> • Espéculos vaginais (P,M e G) • Luvas descartáveis • Espátula de Ayres • Escova endocervical • Lâminas • Frasco para lâmina • Fixador citológico (álcool) • Etiquetas • Lubrificante • Formulário específico 	Médico, enfermeiro, técn enfermagem		x	
11	Médico E enfermeiro realizam acompanhamento de Hipertensos?	-----	-----		x	
12	ACS realiza aferição de PA?	esfigmomanômetro	-----			x
13	Médico E enfermeiro E ESB realizam rastreamento e aconselhamento de tabagismo?	-----	Médico E enfermeiro E ESB		x	
14	Médico E enfermeiro realizam rastreamento e aconselhamento de alcoolismo?	-----	Médico E enfermeiro		x	
15	Médico E enfermeiro realizam classificação de risco cardiovascular?	-----	-----		x	
16	Equipe realiza abordagem a violência?	Ficha de notificação de violência (SINAN) anticoncepcional emergência	toda a equipe		x	
17	Médico e enfermeiro manejam problemas ginecológicos mais comuns?	-----	Médico E enfermeiro	Doenças da mama; alterações do ciclo menstrual; sangramento uterino anormal;	x	
18	Unidade dispensa insulina?	Frigobar na farmácia	-----		x	
19	Unidade dispensa medicamento para asma?	-----	-----		x	
20	Unidade dispensa medicamento controlado?	receituário azul receituário especial	-----		x	
21	Unidade tem responsável técnico no CREMERJ?	-----	-----		x	
22	Unidade tem receituário azul E receituário especial?	-----	-----		x	
23	Médico da equipe prescreve insulina?	-----	Médico		x	
24	Médico da equipe prescreve medicamento controlado?	-----	Médico		x	
25	Médico da equipe prescreve medicamento para asma?	-----	Médico		x	
26	Equipe realiza avaliação global do paciente idoso?	Caderneta de Saúde da Pessoa Idosa	toda a equipe		x	
27	Equipe maneja e acompanha pacientes com Tuberculose?	-----	toda a equipe		x	
28	Equipe realiza DOTS para tuberculose?	-----	toda a equipe		x	
29	Equipe maneja e acompanha pacientes com Hanseníase?	-----	-----		x	
30	Abordagem Síndrômica de DSTs	-----	Médico E enfermeiro		x	
31	Unidade tem plano de contingência da Dengue?	-----	-----		x	
32	Equipe realiza Teste do Pezinho?	papel filtro e lanceta são fornecidos pelo Serviço de referência Luva de procedimento, álcool 70%, gaze	Enfermagem		x	
33	Equipe realiza Teste do Reflexo vermelho?	-----	médico		x	
34	Equipe promove aleitamento materno?	-----	toda a equipe		x	

35	Médico E enfermeiro realizam puericultura?	-----	Médico E enfermeiro		x	
36	Equipe realiza imunização?	-----	Enfermagem		x	
37	Equipe maneja problemas de ansiedade?	-----	toda a equipe		x	
38	Equipe maneja problemas depressivos?	-----	Médico E enfermeiro		X	
39	Equipe maneja dependência de drogas?	-----	toda a equipe			x
40	Equipe realiza desintoxicação alcoólica na unidade?	-----	Médico E enfermeiro			x
41	ESB realiza ações educativas?	-----	ESB		x	
42	Ação coletiva de escovação dental supervisionada	-----	ESB		x	
43	Aplicação tópica de Flúor (individual por sessão)	-----	ESB		x	
44	Restauração de dente permanente	-----	dentista		x	
45	Notificação/ Investigação Epidemiológica	-----	ESF		x	
46	Identificar e mapear em seu território de atuação prováveis áreas de risco relativos ao controle de vetores, Reservatórios e Animais Peçonhentos;	-----	-----		x	
47	Avaliação, acompanhamento e monitoramento do estado nutricional	-----	Toda a equipe		x	
48	Abordagem mínima ao tabagismo	-----	Toda a equipe		x	
49	Estímulo a prática de atividade física	-----	Toda a equipe		x	
50	Sutura de lesões superficiais de pele	-----	médico		x	
51	Exeresse de calo	-----	médico			x
52	Debridamento e curativo de escara ou ulceração	-----	enfermagem, médico		x	
53	Curativo	-----	enfermagem, médico		x	
54	Cirurgia da unha (cantoplastia)	-----	médico			x
55	Frenectomia	-----	médico	incisão no freio sublingual nos primeiros dias de vida		x
56	Incisão e Drenagem de abscesso	-----	médico		x	
57	Tratamento de miase furunculóide	-----	médico		x	
58	Incisão e drenagem de hematoma subungueal	-----	médico			x
59	Retirada de pontos	-----	médico		x	
60	Manejo de queimaduras	-----	médico		x	
61	Retirada de corpo estranho	-----	médico			X
62	Tamponamento anterior de epistaxe	-----	médico			x
63	Remoção de cerume	-----	médico, enfermeiro			x
64	Inalação / Nebulização	-----	enfermagem		x	
65	Aplicação de medicação parenteral	-----	enfermagem			x
66	Coleta de material de sangue para exame laboratorial	-----	enfermagem	coleta diária	x	
67	Coleta DIÁRIA de material de escarro para exame laboratorial	-----	enfermagem	coleta diária	x	
68	Retirada de gesso	-----	enfermagem, médico			x
69	Inserção de DIU	-----	médico			x
70	Controle de Glicemia capilar	-----	enfermagem, médico		x	
71	Sinovectomia de punho	-----	médico			x
72	Excisão de pólipos uterino	-----	médico			x
73	Avaliação de acuidade visual	-----	enfermagem, médico		x	
74	A unidade tem maleta de emergência?	-----	-----		x	
75	A equipe atende consultas de urgência diariamente?	-----	toda a equipe		x	
TOTAL					60	15

CHECKLIST DA CARTEIRA DE SERVIÇOS - ATENÇÃO PRIMÁRIA

Responsável pelas informações: HELENA FIALHO DE CARVALHO

Período: 01/08/2011 à 31/10/2011

Unidade de Saúde: CMS AUGUSTO AMARAL PEIXOTO

Total: 75		Meta: 80%	Resultado		85%	
Nº	Item da Carteira	Insumos / equipamentos	Profissional da Equipe	Observação	SIM	NÃO
1	Tem carteira de Serviços impressa na unidade?	Carteira de serviços	-----	01 por consultório	x	
2	Horário da unidade igual da carteira? 1- seg a sex 08hs as 20hs e sab 08hs as 12hs; 2- seg a sex 08hs as 17hs; 3- seg a sex 08hs as 17hs e sab 08hs as 12hs; 4- seg a sex 08hs as 20hs	-----	-----	horário deve estar fixado na recepção e placa externa da unidade		x
3	Médico da equipe emite atestado óbito na unidade?	-----	médico	-----	x	
4	Todos os profissionais da equipe fazem visitas domiciliares?	-----	todos os profissionais da equipe	-----	x	
5	Todos os profissionais da equipe fazem ações educativas?	-----	todos os profissionais da equipe	-----	x	
6	Planejamento familiar e direito sexual e reprodutivo	preservativos, contraceptivos orais, progestágenos, DIUS, diafragma, pílula de emergência	todos os profissionais da equipe	-----	x	
7	Abordagem de infertilidade	-----	Médico E enfermeiro	-----	x	
8	Oferta de exame de gravidez	TIG	Médico E enfermeiro	Coleta diária obrigatória. Não limitar horário para coleta	x	
9	Médico e enfermeiro realizam pré-natal?	<ul style="list-style-type: none"> • Cartão de pré-natal • Doppler/sonar • Gel para doppler • Fita métrica • Luva ginecológica (se necessário) • Disco Gestacional • Balança para adulto • Esfigmomanômetro • Estetoscópio • Ficha SISPRENATAL 	Médico E enfermeiro		x	
10	A equipe coleta citopatológico uterino?	<ul style="list-style-type: none"> • Espéculos vaginais (P,M e G) • Luvas descartáveis • Espátula de Ayres • Escova endocervical • Lâminas • Frasco para lâmina • Fixador citológico (álcool) • Etiquetas • Lubrificante • Formulário específico 	Médico, enfermeiro, técn enfermagem		x	
11	Médico E enfermeiro realizam acompanhamento de Hipertensos?	-----	-----		x	
12	ACS realiza aferição de PA?	esfigmomanômetro	-----			x
13	Médico E enfermeiro E ESB realizam rastreamento e aconselhamento de tabagismo?	-----	Médico E enfermeiro E ESB		x	
14	Médico E enfermeiro realizam rastreamento e aconselhamento de alcoolismo?	-----	Médico E enfermeiro		x	
15	Médico E enfermeiro realizam classificação de risco cardiovascular?	-----	-----		x	
16	Equipe realiza abordagem a violência?	Ficha de notificação de violência (SINAN) anticoncepcional emergência	toda a equipe		x	
17	Médico e enfermeiro manejam problemas ginecológicos mais comuns?	-----	Médico E enfermeiro	Doenças da mama; alterações do ciclo menstrual; sangramento uterino anormal;	x	
18	Unidade dispensa insulina?	Frigobar na farmácia	-----		x	
19	Unidade dispensa medicamento para asma?	-----	-----		x	
20	Unidade dispensa medicamento controlado?	receituário azul receituário especial	-----		x	
21	Unidade tem responsável técnico no CREMERJ?	-----	-----		x	
22	Unidade tem receituário azul E receituário especial?	-----	-----		x	
23	Médico da equipe prescreve insulina?	-----	Médico		x	
24	Médico da equipe prescreve medicamento controlado?	-----	Médico		x	
25	Médico da equipe prescreve medicamento para asma?	-----	Médico		x	
26	Equipe realiza avaliação global do paciente idoso?	Caderneta de Saúde da Pessoa Idosa	toda a equipe		x	
27	Equipe maneja e acompanha pacientes com Tuberculose?	-----	toda a equipe		x	
28	Equipe realiza DOTS para tuberculose?	-----	toda a equipe		x	
29	Equipe maneja e acompanha pacientes com Hanseníase?	-----	-----		x	
30	Abordagem Síndromica de DSTs	-----	Médico E enfermeiro		x	
31	Unidade tem plano de contingência da Dengue?	-----	-----		x	
32	Equipe realiza Teste do Pezinho?	papel filtro e lanceta são fornecidos pelo Serviço de referência Luva de procedimento, álcool 70%, gaze	Enfermagem		x	
33	Equipe realiza Teste do Reflexo vermelho?	-----	médico		x	
34	Equipe promove aleitamento materno?	-----	toda a equipe		x	

35	Médico E enfermeiro realizam puericultura?	-----	Médico E enfermeiro		x	
36	Equipe realiza imunização?	-----	Enfermagem		x	
37	Equipe maneja problemas de ansiedade?	-----	toda a equipe		x	
38	Equipe maneja problemas depressivos?	-----	Médico E enfermeiro		x	
39	Equipe maneja dependência de drogas?	-----	toda a equipe		x	
40	Equipe realiza desintoxicação alcoólica na unidade?	-----	Médico E enfermeiro			x
41	ESB realiza ações educativas?	-----	ESB		x	
42	Ação coletiva de escovação dental supervisionada	-----	ESB		x	
43	Aplicação tópica de Flúor (individual por sessão)	-----	ESB		x	
44	Restauração de dente permanente	-----	dentista		x	
45	Notificação/ Investigação Epidemiológica	-----	ESF		x	
46	Identificar e mapear em seu território de atuação prováveis áreas de risco relativos ao controle de vetores, Reservatórios e Animais Peçonhentos;	-----	-----		x	
47	Avaliação, acompanhamento e monitoramento do estado nutricional	-----	Toda a equipe		x	
48	Abordagem mínima ao tabagismo	-----	Toda a equipe		x	
49	Estímulo a prática de atividade física	-----	Toda a equipe		x	
50	Sutura de lesões superficiais de pele	-----	médico		x	
51	Exeresse de calo	-----	médico		x	
52	Debridamento e curativo de escara ou ulceração	-----	enfermagem, médico		x	
53	Curativo	-----	enfermagem, médico		x	
54	Cirurgia da unha (cantoplastia)	-----	médico		x	
55	Frenectomia	-----	médico	incisão no freio sublingual nos primeiros dias de vida		x
56	Incisão e Drenagem de abscesso	-----	médico		x	
57	Tratamento de miase furunculóide	-----	médico		x	
58	Incisão e drenagem de hematoma subungueal	-----	médico			x
59	Retirada de pontos	-----	médico		x	
60	Manejo de queimaduras	-----	médico		x	
61	Retirada de corpo estranho	-----	médico			x
62	Tamponamento anterior de epistaxe	-----	médico		x	
63	Remoção de cerume	-----	médico, enfermeiro			x
64	Inalação / Nebulização	-----	enfermagem		x	
65	Aplicação de medicação parenteral	-----	enfermagem		x	
66	Coleta de material de sangue para exame laboratorial	-----	enfermagem	coleta diária	x	
67	Coleta DIÁRIA de material de escarro para exame laboratorial	-----	enfermagem	coleta diária	x	
68	Retirada de gesso	-----	enfermagem, médico			x
69	Inserção de DIU	-----	médico		x	
70	Controle de Glicemia capilar	-----	enfermagem, médico		x	
71	Sinovectomia de punho	-----	médico			x
72	Excisão de pólipos uterino	-----	médico		x	
73	Avaliação de acuidade visual	-----	enfermagem, médico			x
74	A unidade tem maleta de emergência?	-----	-----		x	
75	A equipe atende consultas de urgência diariamente?	-----	toda a equipe		x	
TOTAL					64	10

CHECKLIST DA CARTEIRA DE SERVIÇOS - ATENÇÃO PRIMÁRIA

Responsável pela informações: CARLOS HENRIQUE UZÊDA

Período: 01/08/2011 a 31/10/2011

Unidade de Saúde: CMS PROFESSOR CARLOS CRUZ LIMA

Total: 75		Meta: 80%	Resultado		69%	
Nº	Item da Carteira	Insumos / equipamentos	Profissional da Equipe	Observação	SIM	NÃO
1	Tem carteira de Serviços impressa na unidade?	Carteira de serviços	-----	01 por consultório	x	
2	Horário da unidade igual da carteira? 1- seg a sex 08hs as 20hs e sab 08hs as 12hs; 2- seg a sex 08hs as 17hs; 3- seg a sex 08hs as 17hs e sab 08hs as 12hs; 4- seg a sex 08hs as 20hs	-----	-----	horário deve estar fixado na recepção e placa externa da unidade	x	
3	Médico da equipe emite atestado óbito na unidade?	-----	médico	-----		x
4	Todos os profissionais da equipe fazem visitas domiciliares?	-----	todos os profissionais da equipe	-----	x	
5	Todos os profissionais da equipe fazem ações educativas?	-----	todos os profissionais da equipe	-----	x	
6	Planejamento familiar e direito sexual e reprodutivo	preservativos, contraceptivos orais, progestágenos, DIUs, diafragma, pílula de emergência	todos os profissionais da equipe	-----	x	
7	Abordagem de infertilidade	-----	Médico E enfermeiro	-----	x	
8	Oferta de exame de gravidez	TIG	Médico E enfermeiro	Coleta diária obrigatória. Não limitar horário para coleta	x	
9	Médico e enfermeiro realizam pré-natal?	<ul style="list-style-type: none"> • Cartão de pré-natal • Doppler/sonar • Gel para doppler • Fita métrica • Luva ginecológica (se necessário) • Disco Gestacional • Balança para adulto • Esfigmomanômetro • Estetoscópio • Ficha SISPRENATAL 	Médico E enfermeiro		x	
10	A equipe coleta citopatológico uterino?	<ul style="list-style-type: none"> • Espéculos vaginais (P,M e G) • Luvas descartáveis • Espátula de Ayres • Escova endocervical • Lâminas • Frasco para lâmina • Fixador citológico (álcool) • Etiquetas • Lubrificante • Formulário específico 	Médico, enfermeiro, técn enfermagem		x	
11	Médico E enfermeiro realizam acompanhamento de Hipertensos?	-----	-----		x	
12	ACS realiza aferição de PA?	esfigmomanômetro	-----			x
13	Médico E enfermeiro E ESB realizam rastreamento e aconselhamento de tabagismo?	-----	Médico E enfermeiro E ESB		x	
14	Médico E enfermeiro realizam rastreamento e aconselhamento de alcoolismo?	-----	Médico E enfermeiro		x	
15	Médico E enfermeiro realizam classificação de risco cardiovascular?	-----	-----		x	
16	Equipe realiza abordagem a violência?	Ficha de notificação de violência (SINAN) anticoncepcional emergência	toda a equipe		x	
17	Médico e enfermeiro manejam problemas ginecológicos mais comuns?	-----	Médico E enfermeiro	Doenças da mama; alterações do ciclo menstrual; sangramento uterino anormal;	x	
18	Unidade dispensa insulina?	Frigobar na farmácia	-----		x	
19	Unidade dispensa medicamento para asma?	-----	-----		x	
20	Unidade dispensa medicamento controlado?	receituário azul receituário especial	-----			x
21	Unidade tem responsável técnico no CREMERJ?	-----	-----		x	
22	Unidade tem receituário azul E receituário especial?	-----	-----		x	
23	Médico da equipe prescreve insulina?	-----	Médico		x	
24	Médico da equipe prescreve medicamento controlado?	-----	Médico		x	
25	Médico da equipe prescreve medicamento para asma?	-----	Médico		x	
26	Equipe realiza avaliação global do paciente idoso?	Caderneta de Saúde da Pessoa Idosa	toda a equipe		x	
27	Equipe maneja e acompanha pacientes com Tuberculose?	-----	toda a equipe		x	
28	Equipe realiza DOTS para tuberculose?	-----	toda a equipe		x	
29	Equipe maneja e acompanha pacientes com Hanseníase?	-----	-----		x	
30	Abordagem Síndromica de DSTs	-----	Médico E enfermeiro		x	
31	Unidade tem plano de contingência da Dengue?	-----	-----		x	
32	Equipe realiza Teste do Pezinho?	* papel filtro e lanceta são fornecidos pelo Serviço de referência Luva de procedimento, álcool 70%, gaze	Enfermagem		x	
33	Equipe realiza Teste do Reflexo vermelho?	-----	médico		x	
34	Equipe promove aleitamento materno?	-----	toda a equipe		x	

35	Médico E enfermeiro realizam puericultura?	-----	Médico E enfermeiro		x	
36	Equipe realiza imunização?	-----	Enfermagem		x	
37	Equipe maneja problemas de ansiedade?	-----	toda a equipe		x	
38	Equipe maneja problemas depressivos?	-----	Médico E enfermeiro		x	
39	Equipe maneja dependência de drogas?	-----	toda a equipe		x	
40	Equipe realiza desintoxicação alcoólica na unidade?	-----	Médico E enfermeiro			x
41	ESB realiza ações educativas?	-----	ESB		x	
42	Ação coletiva de escovação dental supervisionada	-----	ESB		x	
43	Aplicação tópica de Flúor (individual por sessão)	-----	ESB		x	
44	Restauração de dente permanente	-----	dentista		x	
45	Notificação/ Investigação Epidemiológica	-----	ESF		x	
46	Identificar e mapear em seu território de atuação prováveis áreas de risco relativos ao controle de vetores, Reservatórios e Animais Peçonhentos;	-----	-----		x	
47	Avaliação, acompanhamento e monitoramento do estado nutricional	-----	Toda a equipe		x	
48	Abordagem mínima ao tabagismo	-----	Toda a equipe		x	
49	Estímulo a prática de atividade física	-----	Toda a equipe		x	
50	Sutura de lesões superficiais de pele	-----	médico			x
51	Exeresse de calo	-----	médico			x
52	Debridamento e curativo de escara ou ulceração	-----	enfermagem, médico			x
53	Curativo	-----	enfermagem, médico			x
54	Cirurgia da unha (cantoplastia)	-----	médico			x
55	Frenectomia	-----	médico	incisão no freio sublingual nos primeiros dias de vida		x
56	Incisão e Drenagem de abscesso	-----	médico			x
57	Tratamento de miase furunculóide	-----	médico			x
58	Incisão e drenagem de hematoma subungueal	-----	médico			x
59	Retirada de pontos	-----	médico			x
60	Manejo de queimaduras	-----	médico			x
61	Retirada de corpo estranho	-----	médico			x
62	Tamponamento anterior de epistaxe	-----	médico			x
63	Remoção de cerume	-----	médico, enfermeiro			x
64	Inalação / Nebulização	-----	enfermagem		x	
65	Aplicação de medicação parenteral	-----	enfermagem		x	
66	Coleta de material de sangue para exame laboratorial	-----	enfermagem	coleta diária	x	
67	Coleta DIÁRIA de material de escarro para exame laboratorial	-----	enfermagem	coleta diária	x	
68	Retirada de gesso	-----	enfermagem, médico			x
69	Inserção de DIU	-----	médico		x	
70	Controle de Glicemia capilar	-----	enfermagem, médico		x	
71	Sinovectomia de punho	-----	médico			x
72	Excisão de pólipos uterino	-----	médico			x
73	Avaliação de acuidade visual	-----	enfermagem, médico			x
74	A unidade tem maleta de emergência?	-----	-----		x	
75	A equipe atende consultas de urgência diariamente?	-----	toda a equipe		x	
TOTAL					52	22

CHECKLIST DA CARTEIRA DE SERVIÇOS - ATENÇÃO PRIMÁRIA

Responsável pela informações: ARIETE

Período 01/08/11 a 31/10/11

Unidade de Saúde: PSF Carmela Dutra

Total: 75		Meta: 80%	Resultado		81%	
Nº	Item da Carteira	Insumos / equipamentos	Profissional da Equipe	Observação	SIM	NÃO
1	Tem carteira de Serviços impressa na unidade?	Carteira de serviços	----	01 por consultório	X	
2	Horário da unidade igual da carteira? 1- seg a sex 08hs as 20hs e sab 08hs as 12hs; 2- seg a sex 08hs as 17hs; 3- seg a sex 08hs as 17hs e sab 08hs as 12hs; 4- seg a sex 08hs as 20hs	----	----	horário deve estar fixado na recepção e placa externa da unidade	X	
3	Médico da equipe emite atestado óbito na unidade?	----	médico	----	X	
4	Todos os profissionais da equipe fazem visitas domiciliares?	----	todos os profissionais da equipe	----	X	
5	Todos os profissionais da equipe fazem ações educativas?	----	todos os profissionais da equipe	----	X	
6	Planejamento familiar e direito sexual e reprodutivo	preservativos, contraceptivos orais, progesterágenos, DIUs, diafragma, pílula de emergência	todos os profissionais da equipe	----	X	
7	Abordagem de infertilidade	----	Médico E enfermeiro	----		X
8	Oferta de exame de gravidez	TIG	Médico E enfermeiro	Coleta diária obrigatória. Não limitar horário para coleta	X	
9	Médico e enfermeiro realizam pré-natal?	<ul style="list-style-type: none"> • Cartão de pré-natal • Doppler/sonar • Gel para doppler • Fita métrica • Luva ginecológica (se necessário) • Disco Gestacional • Balança para adulto • Esfigmomanômetro • Estetoscópio • Ficha SISPRENATAL 	Médico E enfermeiro		X	
10	A equipe coleta citopatológico uterino?	<ul style="list-style-type: none"> • Espéculos vaginais (P,M e G) • Luvas descartáveis • Espátula de Ayres • Escova endocervical • Lâminas • Frasco para lâmina • Fixador citológico (álcool) • Etiquetas • Lubrificante • Formulário específico 	Médico, enfermeiro, técn enfermagem		X	
11	Médico E enfermeiro realizam acompanhamento de Hipertensos?	----	----		X	
12	ACS realiza aferição de PA?	esfigmomanômetro	----			X
13	Médico E enfermeiro E ESB realizam rastreamento e aconselhamento de tabagismo?	----	Médico E enfermeiro E ESB		X	
14	Médico E enfermeiro realizam rastreamento e aconselhamento de alcoolismo?	----	Médico E enfermeiro		X	
15	Médico E enfermeiro realizam classificação de risco cardiovascular?	----	----		X	
16	Equipe realiza abordagem a violência?	Ficha de notificação de violência (SINAN) anticoncepcional emergência	toda a equipe		X	
17	Médico e enfermeiro manejam problemas ginecológicos mais comuns?	----	Médico E enfermeiro	Doenças da mama; alterações do ciclo menstrual;	X	
18	Unidade dispensa insulina?	Frigobar na farmácia	----		X	
19	Unidade dispensa medicamento para asma?	----	----		X	
20	Unidade dispensa medicamento controlado?	receituário azul receituário especial	----		X	
21	Unidade tem responsável técnico no CREMERJ?	----	----		X	
22	Unidade tem receituário azul E receituário especial?	----	----		X	
23	Médico da equipe prescreve insulina?	----	Médico		X	
24	Médico da equipe prescreve medicamento controlado?	----	Médico		X	
25	Médico da equipe prescreve medicamento para asma?	----	Médico		X	
26	Equipe realiza avaliação global do paciente idoso?	Caderneta de Saúde da Pessoa Idosa	toda a equipe		X	
27	Equipe maneja e acompanha pacientes com Tuberculose?	----	toda a equipe		X	
28	Equipe realiza DOTS para tuberculose?	----	toda a equipe		X	
29	Equipe maneja e acompanha pacientes com Hanseníase?	----	----		X	
30	Abordagem Síndrômica de DSTs	----	Médico E enfermeiro		X	
31	Unidade tem plano de contingência da Dengue?	----	----		X	
32	Equipe realiza Teste do Pezinho?	• papel filtro e lanceta são fornecidos pelo Serviço de referência	Enfermagem		X	
33	Equipe realiza Teste do Reflexo vermelho?	----	médico		X	
34	Equipe promove aleitamento materno?	----	toda a equipe		X	

35	Médico E enfermeiro realizam puericultura?	----	Médico E enfermeiro		X	
36	Equipe realiza imunização?	----	Enfermagem		X	
37	Equipe maneja problemas de ansiedade?	----	toda a equipe		X	
38	Equipe maneja problemas depressivos?	----	Médico E enfermeiro		X	
39	Equipe maneja dependência de drogas?	----	toda a equipe			X
40	Equipe realiza desintoxicação alcoólica na unidade?	----	Médico E enfermeiro			X
41	ESB realiza ações educativas?	----	ESB		X	
42	Ação coletiva de escovação dental supervisionada	----	ESB		X	
43	Aplicação tópica de Flúor (individual por sessão)	----	ESB		X	
44	Restauração de dente permanente	----	dentista		X	
45	Notificação/ Investigação Epidemiológica	----	ESF		X	
46	Identificar e mapear em seu território de atuação prováveis áreas de risco relativos ao controle de vetores, Reservatórios e Animais Peçonhentos:	----	----		X	
47	Avaliação, acompanhamento e monitoramento do estado nutricional	----	Toda a equipe		X	
48	Abordagem mínima ao tabagismo	----	Toda a equipe		X	
49	Estímulo a prática de atividade física	----	Toda a equipe		X	
50	Sutura de lesões superficiais de pele	----	médico			X
51	Exeresse de calo	----	médico			X
52	Debridamento e curativo de escara ou ulceração	----	enfermagem, médico		X	
53	Curativo	----	enfermagem, médico		X	
54	Cirurgia da unha (cantoplastia)	----	médico			X
55	Frenectomia	----	médico	incisão no freio sublingual nos primeiros dias de vida		X
56	Incisão e Drenagem de abscesso	----	médico			X
57	Tratamento de miase furunculoides	----	médico		X	
58	Incisão e drenagem de hematoma subungueal	----	médico			X
59	Retirada de pontos	----	médico		X	
60	Manejo de queimaduras	----	médico		X	
61	Retirada de corpo estranho	----	médico		X	
62	Tamponamento anterior de epistaxe	----	médico		X	
63	Remoção de cerume	----	médico, enfermeiro		X	
64	Inalação / Nebulização	----	enfermagem		X	
65	Aplicação de medicação parenteral	----	enfermagem		X	
66	Coleta de material de sangue para exame laboratorial	----	enfermagem	coleta diária	X	
67	Coleta DIÁRIA de material de escarro para exame laboratorial	----	enfermagem	coleta diária	X	
68	Retirada de gesso	----	enfermagem, médico			X
69	Inserção de DIU	----	médico			X
70	Controle de Glicemia capilar	----	enfermagem, médico		X	
71	Sinovectomia de punho	----	médico			X
72	Excisão de pólipos uterinos	----	médico			X
73	Avaliação de acuidade visual	----	enfermagem, médico		X	
74	A unidade tem maleta de emergência?	----	----		X	
75	A equipe atende consultas de urgência diariamente?	----	toda a equipe		X	
TOTAL					61	14

CHECKLIST DA CARTEIRA DE SERVIÇOS - ATENÇÃO PRIMÁRIA

Responsável pela informações: Reinaldo Borges Machado

Período: 01/08/2011 a 31/10/2011

Unidade de Saúde: CMS CLEMENTINO FRAGA

Total: 75		Meta: 80%	Resultado		84%	
Nº	Item da Carteira	Insumos / equipamentos	Profissional da Equipe	Observação	SIM	NÃO
1	Tem carteira de Serviços impressa na unidade?	Carteira de serviços	-----	01 por consultório	X	
2	Horário da unidade igual da carteira? 1- seg a sex 08hs as 20hs e sab 08hs as 12hs; 2- seg a sex 08hs as 17hs; 3- seg a sex 08hs as 17hs e sab 08hs as 12hs; 4- seg a sex 08hs as 20hs	-----	-----	horário deve estar fixado na recepção e placa externa da unidade	X	
3	Médico da equipe emite atestado óbito na unidade?	-----	médico	-----	X	
4	Todos os profissionais da equipe fazem visitas domiciliares?	-----	todos os profissionais da equipe	-----	X	
5	Todos os profissionais da equipe fazem ações educativas?	-----	todos os profissionais da equipe	-----	X	
6	Planejamento familiar e direito sexual e reprodutivo	preservativos, contraceptivos orais, progestágenos, DIUs, diafragma, pílula de emergência	todos os profissionais da equipe	-----	X	
7	Abordagem de infertilidade	-----	Médico E enfermeiro	-----	X	
8	Oferta de exame de gravidez	TIG	Médico E enfermeiro	Coleta diária obrigatória. Não limitar horário para coleta	X	
9	Médico e enfermeiro realizam pré-natal?	<ul style="list-style-type: none"> • Cartão de pré-natal • Doppler/sonar • Gel para doppler • Fita métrica • Luva ginecológica (se necessário) • Disco Gestacional • Balança para adulto • Esfigmomanômetro • Estetoscópio • Ficha SISPRENATAL 	Médico E enfermeiro		X	
10	A equipe coleta citopatológico uterino?	<ul style="list-style-type: none"> • Espéculos vaginais (P,M e G) • Luvas descartáveis • Espátula de Ayres • Escova endocervical • Lâminas • Frasco para lâmina • Fixador citológico (álcool) • Etiquetas • Lubrificante • Formulário específico 	Médico, enfermeiro, técn enfermagem		X	
11	Médico E enfermeiro realizam acompanhamento de Hipertensos?	-----	-----		X	
12	ACS realiza aferição de PA?	esfigmomanômetro	-----			X
13	Médico E enfermeiro E ESB realizam rastreamento e aconselhamento de tabagismo?	-----	Médico E enfermeiro E ESB		X	
14	Médico E enfermeiro realizam rastreamento e aconselhamento de alcoolismo?	-----	Médico E enfermeiro		X	
15	Médico E enfermeiro realizam classificação de risco cardiovascular?	-----	-----		X	
16	Equipe realiza abordagem a violência?	Ficha de notificação de violência (SINAN) anticoncepcional emergência	toda a equipe		X	
17	Médico e enfermeiro manejam problemas ginecológicos mais comuns?	-----	Médico E enfermeiro	Doenças da mama; alterações do ciclo menstrual; sangramento uterino anormal;	X	
18	Unidade dispensa insulina?	Frigobar na farmácia	-----		X	
19	Unidade dispensa medicamento para asma?	-----	-----		X	
20	Unidade dispensa medicamento controlado?	receituário azul receituário especial	-----		X	
21	Unidade tem responsável técnico no CREMERJ?	-----	-----		X	
22	Unidade tem receituário azul E receituário especial?	-----	-----		X	
23	Médico da equipe prescreve insulina?	-----	Médico		X	
24	Médico da equipe prescreve medicamento controlado?	-----	Médico		X	
25	Médico da equipe prescreve medicamento para asma?	-----	Médico		X	
26	Equipe realiza avaliação global do paciente idoso?	Caderneta de Saúde da Pessoa Idosa	toda a equipe		X	
27	Equipe maneja e acompanha pacientes com Tuberculose?	-----	toda a equipe		X	
28	Equipe realiza DOTS para tuberculose?	-----	toda a equipe		X	
29	Equipe maneja e acompanha pacientes com Hanseníase?	-----	-----		X	
30	Abordagem Síndrômica de DSTs	-----	Médico E enfermeiro		X	
31	Unidade tem plano de contingência da Dengue?	-----	-----		X	
32	Equipe realiza Teste do Pezinho?	* papel filtro e lanceta são fornecidos pelo Serviço de referência Luva de procedimento, álcool 70%, gaze	Enfermagem		X	
33	Equipe realiza Teste do Reflexo vermelho?	-----	médico		X	
34	Equipe promove aleitamento materno?	-----	toda a equipe		X	

35	Médico E enfermeiro realizam puericultura?	Médico E enfermeiro		X	
36	Equipe realiza imunização?	Enfermagem		X	
37	Equipe maneja problemas de ansiedade?	toda a equipe		X	
38	Equipe maneja problemas depressivos?	Médico E enfermeiro		X	
39	Equipe maneja dependência de drogas?	toda a equipe		X	
40	Equipe realiza desintoxicação alcoólica na unidade?	Médico E enfermeiro			X
41	ESB realiza ações educativas?	ESB		X	
42	Ação coletiva de escovação dental supervisionada	ESB		X	
43	Aplicação tópica de Flúor (individual por sessão)	ESB		X	
44	Restauração de dente permanente	dentista		X	
45	Notificação/ Investigação Epidemiológica	ESF		X	
46	Identificar e mapear em seu território de atuação prováveis áreas de risco relativos ao controle de vetores, Reservatórios e Animais Peçonhentos;		X	
47	Avaliação, acompanhamento e monitoramento do estado nutricional	Toda a equipe		X	
48	Abordagem mínima ao tabagismo	Toda a equipe		X	
49	Estímulo a prática de atividade física	Toda a equipe		X	
50	Sutura de lesões superficiais de pele	médico			X
51	Exeresse de calo	médico			X
52	Debridamento e curativo de escara ou ulceração	enfermagem, médico		X	
53	Curativo	enfermagem, médico		X	
54	Cirurgia da unha (cantoplastia)	médico			X
55	Frenectomia	médico	incisão no freio sublingual nos primeiros dias de vida		X
56	Incisão e Drenagem de abscesso	médico			X
57	Tratamento de miase furunculóide	médico/ENFERMEIRO		X	
58	Incisão e drenagem de hematoma subungueal	médico			X
59	Retirada de pontos	médico		X	
60	Manejo de queimaduras	médico		X	
61	Retirada de corpo estranho	médico		X	
62	Tamponamento anterior de epistaxe	médico		X	
63	Remoção de cerume	médico, enfermeiro		X	
64	Inalação / Nebulização	enfermagem		X	
65	Aplicação de medicação parenteral	enfermagem		X	
66	Coleta de material de sangue para exame laboratorial	enfermagem	coleta diária	X	
67	Coleta DIÁRIA de material de escarro para exame laboratorial	enfermagem	coleta diária	X	
68	Retirada de gesso	enfermagem, médico			X
69	Inserção de DIU	médico			X
70	Controle de Glicemia capilar	enfermagem, médico		X	
71	Sinovectomia de punho	médico			X
72	Excisão de pólipos uterino	médico			X
73	Avaliação de acuidade visual	enfermagem, médico		X	
74	A unidade tem maleta de emergência?		X	
75	A equipe atende consultas de urgência diariamente?	toda a equipe		X	
TOTAL					63	12

CHECKLIST DA CARTEIRA DE SERVIÇOS - ATENÇÃO PRIMÁRIA

Responsável pela informações: Tatiane Pereira de Melo

Período: 01/08/2011 a 31/10/2011

Unidade de Saúde: CMS ENFERMEIRA EDMA VALADAO

Total: 75		Meta: 80%	Resultado		69%	
Nº	Item da Carteira	Insumos / equipamentos	Profissional da Equipe	Observação	SIM	NÃO
1	Tem carteira de Serviços impressa na unidade?	Carteira de serviços	-----	01 por consultório		x
2	Horário da unidade igual da carteira? 1- seg a sex 08hs as 20hs e sab 08hs as 12hs; 2- seg a sex 08hs as 17hs; 3- seg a sex 08hs as 17hs e sab 08hs as 12hs; 4- seg a sex 08hs as 20hs	-----	-----	horário deve estar fixado na recepção e placa externa da unidade	x	
3	Médico da equipe emite atestado óbito na unidade?	-----	médico	-----	x	
4	Todos os profissionais da equipe fazem visitas domiciliares?	-----	todos os profissionais da equipe	-----	x	
5	Todos os profissionais da equipe fazem ações educativas?	-----	todos os profissionais da equipe	-----		x
6	Planejamento familiar e direito sexual e reprodutivo	preservativos, contraceptivos orais, progestágenos, DIUs, diafragma, pílula de emergência	todos os profissionais da equipe	-----	x	
7	Abordagem de infertilidade	-----	Médico E enfermeiro	-----		x
8	Oferta de exame de gravidez	TIG	Médico E enfermeiro	Coleta diária obrigatória. Não limitar horário para coleta	x	
9	Médico e enfermeiro realizam pré-natal?	<ul style="list-style-type: none"> • Cartão de pré-natal • Doppler/sonar • Gel para doppler • Fita métrica • Luva ginecológica (se necessário) • Disco Gestacional • Balança para adulto • Esfigmomanômetro • Estetoscópio • Ficha SISPRENATAL 	Médico E enfermeiro		x	
10	A equipe coleta citopatológico uterino?	<ul style="list-style-type: none"> • Espéculos vaginais (P,M e G) • Luvas descartáveis • Espátula de Ayres • Escova endocervical • Lâminas • Frasco para lâmina • Fixador citológico (álcool) • Etiquetas • Lubrificante • Formulário específico 	Médico, enfermeiro, técn enfermagem		x	
11	Médico E enfermeiro realizam acompanhamento de Hipertensos?	-----	-----		x	
12	ACS realiza aferição de PA?	esfigmomanômetro	-----			x
13	Médico E enfermeiro E ESB realizam rastreamento e aconselhamento de tabagismo?	-----	Médico E enfermeiro E ESB		x	
14	Médico E enfermeiro realizam rastreamento e aconselhamento de alcoolismo?	-----	Médico E enfermeiro			x
15	Médico E enfermeiro realizam classificação de risco cardiovascular?	-----	-----		x	
16	Equipe realiza abordagem a violência?	Ficha de notificação de violência (SINAN) anticoncepcional emergência	toda a equipe		x	
17	Médico e enfermeiro manejam problemas ginecológicos mais comuns?	-----	Médico E enfermeiro	Doenças da mama; alterações do ciclo menstrual; sangramento uterino anormal;	x	
18	Unidade dispensa insulina?	Frigobar na farmácia	-----			x
19	Unidade dispensa medicamento para asma?	-----	-----		x	
20	Unidade dispensa medicamento controlado?	receituário azul receituário especial	-----			x
21	Unidade tem responsável técnico no CREMERJ?	-----	-----		x	
22	Unidade tem receituário azul E receituário especial?	-----	-----		x	
23	Médico da equipe prescreve insulina?	-----	Médico		x	
24	Médico da equipe prescreve medicamento controlado?	-----	Médico		x	
25	Médico da equipe prescreve medicamento para asma?	-----	Médico		x	
26	Equipe realiza avaliação global do paciente idoso?	Caderneta de Saúde da Pessoa Idosa	toda a equipe		x	
27	Equipe maneja e acompanha pacientes com Tuberculose?	-----	toda a equipe		x	
28	Equipe realiza DOTS para tuberculose?	-----	toda a equipe		x	
29	Equipe maneja e acompanha pacientes com Hanseníase?	-----	-----		x	
30	Abordagem Síndrômica de DSTs	-----	Médico E enfermeiro		x	
31	Unidade tem plano de contingência da Dengue?	-----	-----			x
32	Equipe realiza Teste do Pezinho?	papel filtro e lanceta são fornecidos pelo Serviço de referência Luva de procedimento, álcool 70%, gaze	Enfermagem		x	
33	Equipe realiza Teste do Reflexo vermelho?	-----	médico		x	
34	Equipe promove aleitamento materno?	-----	toda a equipe		x	

35	Médico E enfermeiro realizam puericultura?	-----	Médico E enfermeiro		x	
36	Equipe realiza imunização?	-----	Enfermagem		x	
37	Equipe maneja problemas de ansiedade?	-----	toda a equipe			x
38	Equipe maneja problemas depressivos?	-----	Médico E enfermeiro			x
39	Equipe maneja dependência de drogas?	-----	toda a equipe		x	
40	Equipe realiza desintoxicação alcoólica na unidade?	-----	Médico E enfermeiro			x
41	ESB realiza ações educativas?	-----	ESB		x	
42	Ação coletiva de escovação dental supervisionada	-----	ESB		x	
43	Aplicação tópica de Flúor (individual por sessão)	-----	ESB		x	
44	Restauração de dente permanente	-----	dentista		x	
45	Notificação/ Investigação Epidemiológica	-----	ESF		x	
46	Identificar e mapear em seu território de atuação prováveis áreas de risco relativos ao controle de vetores, Reservatórios e Animais Peçonhentos;	-----	-----		x	
47	Avaliação, acompanhamento e monitoramento do estado nutricional	-----	Toda a equipe		x	
48	Abordagem mínima ao tabagismo	-----	Toda a equipe		x	
49	Estímulo a prática de atividade física	-----	Toda a equipe		x	
50	Sutura de lesões superficiais de pele	-----	médico			x
51	Exeresse de calo	-----	médico			x
52	Debridamento e curativo de escara ou ulceração	-----	enfermagem, médico		x	
53	Curativo	-----	enfermagem, médico		x	
54	Cirurgia da unha (cantoplastia)	-----	médico			x
55	Frenectomia	-----	médico	incisão no freio sublingual nos primeiros dias de vida		x
56	Incisão e Drenagem de abscesso	-----	médico		x	
57	Tratamento de miase furunculóide	-----	médico		x	
58	Incisão e drenagem de hematoma subungueal	-----	médico			x
59	Retirada de pontos	-----	médico		x	
60	Manejo de queimaduras	-----	médico		x	
61	Retirada de corpo estranho	-----	médico		x	
62	Tamponamento anterior de epistaxe	-----	médico			x
63	Remoção de cerume	-----	médico, enfermeiro			x
64	Inalação / Nebulização	-----	enfermagem		x	
65	Aplicação de medicação parenteral	-----	enfermagem		x	
66	Coleta de material de sangue para exame laboratorial	-----	enfermagem	coleta diária	x	
67	Coleta DIÁRIA de material de escarro para exame laboratorial	-----	enfermagem	coleta diária	x	
68	Retirada de gesso	-----	enfermagem, médico			x
69	Inserção de DIU	-----	médico			x
70	Controle de Glicemia capilar	-----	enfermagem, médico		x	
71	Sinovectomia de punho	-----	médico			x
72	Excisão de pólipos uterino	-----	médico			x
73	Avaliação de acuidade visual	-----	enfermagem, médico			x
74	A unidade tem maleta de emergência?	-----	-----		x	
75	A equipe atende consultas de urgência diariamente?	-----	toda a equipe		x	
TOTAL					52	23

CHECKLIST DA CARTEIRA DE SERVIÇOS - ATENÇÃO PRIMÁRIA

Responsável pela informações: **Daniele de Oliveira Rodrigues**

Período: 01/08/2011 a 31/10/2011

Unidade de Saúde: **CMS FAZENDA BOTAFOGO**

Total: 75		Meta: 80%	Resultado	80%		
Nº	Item da Carteira	Insumos / equipamentos	Profissional da Equipe	Observação	SIM	NÃO
1	Tem carteira de Serviços impressa na unidade?	Carteira de serviços	-----	01 por consultório	X	
2	Horário da unidade igual da carteira? 1- seg a sex 08hs as 20hs e sab 08hs as 12hs; 2- seg a sex 08hs as 17hs; 3- seg a sex 08hs as 17hs e sab 08hs as 12hs; 4- seg a sex 08hs as 20hs	-----	-----	horário deve estar fixado na recepção e placa externa da unidade		X
3	Médico da equipe emite atestado óbito na unidade?	-----	médico	-----		X
4	Todos os profissionais da equipe fazem visitas domiciliares?	-----	todos os profissionais da equipe	-----	X	
5	Todos os profissionais da equipe fazem ações educativas?	-----	todos os profissionais da equipe	-----	X	
6	Planejamento familiar e direito sexual e reprodutivo	preservativos, contraceptivos orais, progesterógenos, DIUs, diafragma, pílula de emergência	todos os profissionais da equipe	-----	X	
7	Abordagem de infertilidade	-----	Médico E enfermeiro	-----	X	
8	Oferta de exame de gravidez	TIG	Médico E enfermeiro	Coleta diária obrigatória. Não limitar horário para coleta	X	
9	Médico e enfermeiro realizam pré-natal?	<ul style="list-style-type: none"> • Cartão de pré-natal • Doppler/sonar • Gel para doppler • Fita métrica • Luva ginecológica (se necessário) • Disco Gestacional • Balança para adulto • Esfigmomanômetro • Estetoscópio • Ficha SISPRENATAL 	Médico E enfermeiro		X	
10	A equipe coleta citopatológico uterino?	<ul style="list-style-type: none"> • Espéculos vaginais (P, M e G) • Luvas descartáveis • Espátula de Ayres • Escova endocervical • Lâminas • Frasco para lâmina • Fixador citológico (álcool) • Etiquetas • Lubrificante • Formulário específico 	Médico, enfermeiro, técn enfermagem		X	
11	Médico e enfermeiro realizam acompanhamento de Hipertensos?	-----	-----		X	
12	ACS realiza aferição de PA?	esfigmomanômetro	-----			X
13	Médico E enfermeiro E ESB realizam rastreamento e aconselhamento de tabagismo?	-----	Médico E enfermeiro E ESB		X	
14	Médico E enfermeiro realizam rastreamento e aconselhamento de alcoolismo?	-----	Médico E enfermeiro		X	
15	Médico E enfermeiro realizam classificação de risco cardiovascular?	-----	-----		X	
16	Equipe realiza abordagem a violência?	Ficha de notificação de violência (SINAN) anticoncepcional emergência	toda a equipe		X	
17	Médico e enfermeiro manejam problemas ginecológicos mais comuns?	-----	Médico E enfermeiro	Doenças da mama, alterações do ciclo menstrual, sangramento	X	
18	Unidade dispensa insulina?	Frigobar na farmácia	-----	nao tem medicamento + tem o frigobar	X	
19	Unidade dispensa medicamento para asma?	-----	-----		X	
20	Unidade dispensa medicamento controlado?	receituário azul receituário especial	-----		X	
21	Unidade tem responsável técnico no CREMERJ?	-----	-----		X	
22	Unidade tem receituário azul e receituário especial?	-----	-----		X	
23	Médico da equipe prescreve insulina?	-----	Médico		X	
24	Médico da equipe prescreve medicamento controlado?	-----	Médico		X	
25	Médico da equipe prescreve medicamento para asma?	-----	Médico		X	
26	Equipe realiza avaliação global do paciente idoso?	Caderneta de Saúde da Pessoa Idosa	toda a equipe		X	
27	Equipe maneja e acompanha pacientes com Tuberculose?	-----	toda a equipe		X	
28	Equipe realiza DOTS para tuberculose?	-----	toda a equipe		X	
29	Equipe maneja e acompanha pacientes com Hanseníase?	-----	-----		X	
30	Abordagem Síndromica de DSTs	-----	Médico E enfermeiro		X	
31	Unidade tem plano de contingência da Dengue?	-----	-----		X	
32	Equipe realiza Teste do Pezinho?	• papel filtro e lanceta são fornecidos pelo Serviço de referência • Luva de procedimento, álcool 70%	Enfermagem		X	
33	Equipe realiza Teste do Reflexo vermelho?	-----	médico		X	
34	Equipe promove aleitamento materno?	-----	toda a equipe		X	

35	Médico E enfermeiro realizam puericultura?	-----	Médico E enfermeiro		X	
36	Equipe realiza imunização?	-----	Enfermagem		X	
37	Equipe maneja problemas de ansiedade?	-----	toda a equipe		X	
38	Equipe maneja problemas depressivos?	-----	Médico E enfermeiro		X	
39	Equipe maneja dependência de drogas?	-----	toda a equipe			X
40	Equipe realiza desintoxicação alcoólica na unidade?	-----	Médico E enfermeiro			X
41	ESB realiza ações educativas?	-----	ESB		X	
42	Ação coletiva de escovação dental supervisionada	-----	ESB		x	
43	Aplicação tópica de Flúor (individual por sessão)	-----	ESB		x	
44	Restauração de dente permanente	-----	dentista		x	
45	Notificação/ Investigação Epidemiológica	-----	ESF		x	
46	Identificar e mapear em seu território de atuação prováveis áreas de risco relativos ao controle de vetores, Reservatórios	-----	-----		x	
47	Avaliação, acompanhamento e monitoramento do estado nutricional	-----	Toda a equipe		x	
48	Abordagem mínima ao tabagismo	-----	Toda a equipe		x	
49	Estímulo a prática de atividade física	-----	Toda a equipe		x	
50	Sutura de lesões superficiais de pele	-----	médico			x
51	Exerese de calo	-----	médico			x
52	Debridamento e curativo de escara ou ulceração	-----	enfermagem, médico		x	
53	Curativo	-----	enfermagem, médico		x	
54	Cirurgia da unha (cantoplastia)	-----	médico			x
55	Frenectomia	-----	médico	incisão no freio sublingual nos primeiros dias de vida		x
56	Incisão e Drenagem de abscesso	-----	médico			x
57	Tratamento de miase furunculóide	-----	médico		x	
58	Incisão e drenagem de hematoma subungueal	-----	médico			x
59	Retirada de pontos	-----	médico		x	
60	Manejo de queimaduras	-----	médico		x	
61	Retirada de corpo estranho	-----	médico		x	
62	Tamponamento anterior de epistaxe	-----	médico		x	
63	Remoção de cerume	-----	médico, enfermeiro		x	
64	Inalação / Nebulização	-----	enfermagem		x	
65	Aplicação de medicação parenteral	-----	enfermagem		x	
66	Coleta de material de sangue para exame laboratorial	-----	enfermagem	coleta diária	x	
67	Coleta DIÁRIA de material de escarro para exame laboratorial	-----	enfermagem	coleta diária	x	
68	Retirada de gesso	-----	enfermagem, médico			x
69	Inserção de DIU	-----	médico			x
70	Controle de Glicemia capilar	-----	enfermagem, médico		x	
71	Sinovectomia de punho	-----	médico			x
72	Excisão de pólipos uterino	-----	médico		x	
73	Avaliação de acuidade visual	-----	enfermagem, médico			x
74	A unidade tem maleta de emergência?	-----	-----		x	
75	A equipe atende consultas de urgência diariamente?	-----	toda a equipe		x	
TOTAL					60	15

CHECKLIST DA CARTEIRA DE SERVIÇOS - ATENÇÃO PRIMÁRIA

Responsável pela informações: LIDYANE GOMES SOARES

Período: 01/08/2011 a 31/10/2011

Unidade de Saúde: CMS PORTUS QUITANDA TOM JOBIM

Total: 75		Meta: 80%	Resultado		83%	
Nº	Item da Carteira	Insumos / equipamentos	Profissional da Equipe	Observação	SIM	NÃO
1	Tem carteira de Serviços impressa na unidade?	Carteira de serviços	-----	01 por consultório	X	
2	Horário da unidade igual da carteira? 1- seg a sex 08hs as 20hs e sab 08hs as 12hs; 2- seg a sex 08hs as 17hs; 3- seg a sex 08hs as 17hs e sab 08hs as 12hs; 4- seg a sex 08hs as 20hs	-----	-----	horário deve estar fixado na recepção e placa externa da unidade	X	
3	Médico da equipe emite atestado óbito na unidade?	-----	médico	-----		X
4	Todos os profissionais da equipe fazem visitas domiciliares?	-----	todos os profissionais da equipe	-----	X	
5	Todos os profissionais da equipe fazem ações educativas?	-----	todos os profissionais da equipe	-----	X	
6	Planejamento familiar e direito sexual e reprodutivo	preservativos, contraceptivos orais, progestágenos, DIUS, diafragma, pílula de emergência	todos os profissionais da equipe	-----	X	
7	Abordagem de infertilidade	-----	Médico E enfermeiro	-----	X	
8	Oferta de exame de gravidez	TIG	Médico E enfermeiro	Coleta diária obrigatória. Não limitar horário para coleta	X	
9	Médico e enfermeiro realizam pré-natal?	<ul style="list-style-type: none"> • Cartão de pré-natal • Doppler/sonar • Gel para doppler • Fita métrica • Luva ginecológica (se necessário) • Disco Gestacional • Balança para adulto • Esfigmomanômetro • Estetoscópio • Ficha SISPRENATAL 	Médico E enfermeiro		X	
10	A equipe coleta citopatológico uterino?	<ul style="list-style-type: none"> • Espéculos vaginais (P,M e G) • Luvas descartáveis • Espátula de Ayres • Escova endocervical • Lâminas • Frasco para lâmina • Fixador citológico (álcool) • Etiquetas • Lubrificante • Formulário específico 	Médico, enfermeiro, técn enfermagem		X	
11	Médico E enfermeiro realizam acompanhamento de Hipertensos?	-----	-----		X	
12	ACS realiza aferição de PA?	esfigmomanômetro	-----			X
13	Médico E enfermeiro E ESB realizam rastreamento e aconselhamento de tabagismo?	-----	Médico E enfermeiro E ESB		X	
14	Médico E enfermeiro realizam rastreamento e aconselhamento de alcoolismo?	-----	Médico E enfermeiro		X	
15	Médico E enfermeiro realizam classificação de risco cardiovascular?	-----	-----		X	
16	Equipe realiza abordagem a violência?	Ficha de notificação de violência (SINAN) anticoncepcional emergência	toda a equipe		X	
17	Médico e enfermeiro manejam problemas ginecológicos mais comuns?	-----	Médico E enfermeiro	Doenças da mama; alterações do ciclo menstrual; sangramento uterino anormal;	X	
18	Unidade dispensa insulina?	Frigobar na farmácia	-----		X	
19	Unidade dispensa medicamento para asma?	-----	-----		X	
20	Unidade dispensa medicamento controlado?	receituário azul receituário especial	-----			X
21	Unidade tem responsável técnico no CREMERJ?	-----	-----		X	
22	Unidade tem receituário azul E receituário especial?	-----	-----		X	
23	Médico da equipe prescreve insulina?	-----	Médico		X	
24	Médico da equipe prescreve medicamento controlado?	-----	Médico		X	
25	Médico da equipe prescreve medicamento para asma?	-----	Médico		X	
26	Equipe realiza avaliação global do paciente idoso?	Caderneta de Saúde da Pessoa Idosa	toda a equipe		X	
27	Equipe maneja e acompanha pacientes com Tuberculose?	-----	toda a equipe		X	
28	Equipe realiza DOTS para tuberculose?	-----	toda a equipe		X	
29	Equipe maneja e acompanha pacientes com Hanseníase?	-----	-----		X	
30	Abordagem Síndrômica de DSTs	-----	Médico E enfermeiro		X	
31	Unidade tem plano de contingência da Dengue?	-----	-----		X	
32	Equipe realiza Teste do Pezinho?	papel filtro e lanceta são fornecidos pelo Serviço de referência Luva de procedimento, álcool 70%, gaze	Enfermagem		X	
33	Equipe realiza Teste do Reflexo vermelho?	-----	médico		X	
34	Equipe promove aleitamento materno?	-----	toda a equipe		X	

35	Médico E enfermeiro realizam puericultura?	Médico E enfermeiro		X	
36	Equipe realiza imunização?	Enfermagem		X	
37	Equipe maneja problemas de ansiedade?	toda a equipe		X	
38	Equipe maneja problemas depressivos?	Médico E enfermeiro		X	
39	Equipe maneja dependência de drogas?	toda a equipe		X	
40	Equipe realiza desintoxicação alcoólica na unidade?	Médico E enfermeiro			X
41	ESB realiza ações educativas?	ESB		X	
42	Ação coletiva de escovação dental supervisionada	ESB		X	
43	Aplicação tópica de Flúor (individual por sessão)	ESB		X	
44	Restauração de dente permanente	dentista		X	
45	Notificação/ Investigação Epidemiológica	ESF		X	
46	Identificar e mapear em seu território de atuação prováveis áreas de risco relativos ao controle de vetores, Reservatórios e Animais Peçonhentos;		X	
47	Avaliação, acompanhamento e monitoramento do estado nutricional	Toda a equipe		X	
48	Abordagem mínima ao tabagismo	Toda a equipe		X	
49	Estímulo a prática de atividade física	Toda a equipe		X	
50	Sutura de lesões superficiais de pele	médico			X
51	Exeresse de calo	médico			X
52	Debridamento e curativo de escara ou ulceração	enfermagem, médico		X	
53	Curativo	enfermagem, médico		X	
54	Cirurgia da unha (cantoplastia)	médico			X
55	Frenectomia	médico	incisão no freio sublingual nos primeiros dias de vida		X
56	Incisão e Drenagem de abscesso	médico		X	
57	Tratamento de miase furunculóide	médico		X	
58	Incisão e drenagem de hematoma subungueal	médico			X
59	Retirada de pontos	médico		X	
60	Manejo de queimaduras	médico		X	
61	Retirada de corpo estranho	médico		x	
62	Tamponamento anterior de epistaxe	médico		X	
63	Remoção de cerume	médico, enfermeiro		X	
64	Inalação / Nebulização	enfermagem		X	
65	Aplicação de medicação parenteral	enfermagem		X	
66	Coleta de material de sangue para exame laboratorial	enfermagem	coleta diária	X	
67	Coleta DIÁRIA de material de escarro para exame laboratorial	enfermagem	coleta diária	X	
68	Retirada de gesso	enfermagem, médico			X
69	Inserção de DIU	médico			X
70	Controle de Glicemia capilar	enfermagem, médico		X	
71	Sinovectomia de punho	médico			X
72	Excisão de pólipos uterino	médico			X
73	Avaliação de acuidade visual	enfermagem, médico		X	
74	A unidade tem maleta de emergência?		X	
75	A equipe atende consultas de urgência diariamente?	toda a equipe		X	
TOTAL					62	13

CHECKLIST DA CARTEIRA DE SERVIÇOS - ATENÇÃO PRIMÁRIA

Responsável pela informações: Danielle Avincula Campos

Período: 01/08/2011 a 31/10/2011

Unidade de Saúde: Clínica da Família Josuete Santana de Oliveira

Total: 75		Meta: 80%	Resultado		79%	
Nº	Item da Carteira	Insumos / equipamentos	Profissional da Equipe	Observação	SIM	NÃO
1	Tem carteira de Serviços impressa na unidade?	Carteira de serviços	-----	01 por consultório	x	
2	Horário da unidade igual da carteira? 1- seg a sex 08hs as 20hs e sab 08hs as 12hs; 2- seg a sex 08hs as 17hs; 3- seg a sex 08hs as 17hs e sab 08hs as 12hs; 4- seg a sex 08hs as 20hs	-----	-----	horário deve estar fixado na recepção e placa externa da unidade	x	
3	Médico da equipe emite atestado óbito na unidade?	-----	médico	-----	x	
4	Todos os profissionais da equipe fazem visitas domiciliares?	-----	todos os profissionais da equipe	-----	x	
5	Todos os profissionais da equipe fazem ações educativas?	-----	todos os profissionais da equipe	-----	x	
6	Planejamento familiar e direito sexual e reprodutivo	preservativos, contraceptivos orais, progesterágenos, DIUs, diafragma, pilula de emergência	todos os profissionais da equipe	-----	x	
7	Abordagem de infertilidade	-----	Médico E enfermeiro	-----		X
8	Oferta de exame de gravidez	TIG	Médico E enfermeiro	Coleta diária obrigatória. Não limitar horário para coleta	x	
9	Médico e enfermeiro realizam pré-natal?	<ul style="list-style-type: none"> • Cartão de pré-natal • Doppler/sonar • Gel para doppler • Fita métrica • Luva ginecológica (se necessário) • Disco Gestacional • Balança para adulto • Esfigmomanômetro • Estetoscópio • Ficha SISPRENATAL 	Médico E enfermeiro		x	
10	A equipe coleta citopatológico uterino?	<ul style="list-style-type: none"> • Espéculos vaginais (P, M e G) • Luvas descartáveis • Espátula de Ayres • Escova endocervical • Lâminas • Frasco para lâmina • Fixador citológico (álcool) • Etiquetas • Lubrificante • Formulário específico 	Médico, enfermeiro, técn enfermagem		x	
11	Médico E enfermeiro realizam acompanhamento de Hipertensos?	-----	-----		x	
12	ACS realiza aferição de PA?	esfigmomanômetro	-----			X
13	Médico E enfermeiro E ESB realizam rastreamento e aconselhamento de tabagismo?	-----	Médico E enfermeiro E ESB			x
14	Médico E enfermeiro realizam rastreamento e aconselhamento de alcoolismo?	-----	Médico E enfermeiro			x
15	Médico E enfermeiro realizam classificação de risco cardiovascular?	-----	-----		x	
16	Equipe realiza abordagem a violência?	Ficha de notificação de violência (SINAN) anticoncepcional emergência	toda a equipe		x	

17	Médico e enfermeiro manejam problemas ginecológicos mais comuns?	-----	Médico E enfermeiro	Doenças da mama; alterações do ciclo menstrual; sangramento uterino anormal;	x	
18	Unidade dispensa insulina?	Frigobar na farmácia	-----		x	
19	Unidade dispensa medicamento para asma?	-----	-----		x	
20	Unidade dispensa medicamento controlado?	receituário azul receituário especial	-----			x
21	Unidade tem responsável técnico no CREMERJ?	-----	-----		x	
22	Unidade tem receituário azul E receituário especial?	-----	-----			x
23	Médico da equipe prescreve insulina?	-----	Médico		x	
24	Médico da equipe prescreve medicamento controlado?	-----	Médico		x	
25	Médico da equipe prescreve medicamento para asma?	-----	Médico		x	
26	Equipe realiza avaliação global do paciente idoso?	Caderneta de Saúde da Pessoa Idosa	toda a equipe		x	
27	Equipe maneja e acompanha pacientes com Tuberculose?	-----	toda a equipe		x	
28	Equipe realiza DOTS para tuberculose?	-----	toda a equipe		x	
29	Equipe maneja e acompanha pacientes com Hanseníase?	-----	-----		x	
30	Abordagem Síndrômica de DSTs	-----	Médico E enfermeiro		x	
31	Unidade tem plano de contingência da Dengue?	-----	-----			x
32	Equipe realiza Teste do Pezinho?	* papelinho e lanceta são fornecidos pelo Serviço de referência * tipo de procedimento: nível 20% - gase	Enfermagem		x	
33	Equipe realiza Teste do Reflexo vermelho?	-----	médico		x	
34	Equipe promove aleitamento materno?	-----	toda a equipe		x	
35	Médico E enfermeiro realizam puericultura?	-----	Médico E enfermeiro		x	
36	Equipe realiza imunização?	-----	Enfermagem		x	
37	Equipe maneja problemas de ansiedade?	-----	toda a equipe		x	
38	Equipe maneja problemas depressivos?	-----	Médico E enfermeiro			x
39	Equipe maneja dependência de drogas?	-----	toda a equipe			x
40	Equipe realiza desintoxicação alcoólica na unidade?	-----	Médico E enfermeiro			x
41	ESB realiza ações educativas?	-----	ESB		x	
42	Ação coletiva de escovação dental supervisionada	-----	ESB		x	
43	Aplicação tópica de Fluor (individual por sessão)	-----	ESB		x	
44	Restauração de dente permanente	-----	dentista		x	
45	Notificação/ Investigação Epidemiológica	-----	ESF		x	
46	Identificar e mapear em seu território de atuação prováveis áreas de risco relativos ao controle de vetores, Reservatórios e Animais Perconhentos;	-----	-----		x	
47	Avaliação, acompanhamento e monitoramento do estado nutricional	-----	Toda a equipe		x	
48	Abordagem mínima ao tabagismo	-----	Toda a equipe		x	
49	Estímulo a prática de atividade física	-----	Toda a equipe		x	
50	Sutura de lesões superficiais de pele	-----	médico		x	
51	Exeresse de calo	-----	médico			x
52	Debridamento e curativo de escara ou ulceração	-----	enfermagem, médico			x

53	Curativo	-----	enfermagem, médico		x	
54	Cirurgia da unha (cantoplastia)	-----	médico		x	
55	Frenectomia	-----	médico	incisão no freio sublingual nos primeiros dias de vida	x	
56	Incisão e Drenagem de abscesso	-----	médico		x	
57	Tratamento de miase furunculoides	-----	médico		x	
58	Incisão e drenagem de hematoma subungueal	-----	médico		x	
59	Retirada de pontos	-----	médico		x	
60	Manejo de queimaduras	-----	médico		x	
61	Retirada de corpo estranho	-----	médico		x	
62	Tamponamento anterior de epistaxe	-----	médico		x	
63	Remoção de cerume	-----	médico, enfermeiro		x	
64	Inalação / Nebulização	-----	enfermagem		x	
65	Aplicação de medicação parenteral	-----	enfermagem		x	
66	Coleta de material de sangue para exame laboratorial	-----	enfermagem	coleta diária	x	
67	Coleta DIÁRIA de material de escarro para exame laboratorial	-----	enfermagem	coleta diária	x	
68	Retirada de gesso	-----	enfermagem, médico			x
69	Inserção de DIU	-----	médico			x
70	Controle de Glicemia capilar	-----	enfermagem, médico		x	
71	Sinovectomia de punho	-----	médico			x
72	Excisão de pólipos uterinos	-----	médico			x
73	Avaliação de acuidade visual	-----	enfermagem, médico		x	
74	A unidade tem maleta de emergência?	-----	-----		x	
75	A equipe atende consultas de urgência diariamente?	-----	toda a equipe		x	
TOTAL					59	16

CHECKLIST DA CARTEIRA DE SERVIÇOS - ATENÇÃO PRIMÁRIA

Responsável pela informações: João Cardoso

Período: 01/08/2011 a 31/10/2011

Unidade de Saúde: CLINICA DA FAMILIA MARCOS OTÁVIO VALADÃO

Total: 75		Meta: 80%	Resultado		91%	
Nº	Item da Carteira	Insumos / equipamentos	Profissional da Equipe	Observação	SIM	NÃO
1	Tem carteira de Serviços impressa na unidade?	Carteira de serviços	-----	01 por consultório	x	
2	Horário da unidade igual da carteira? 1- seg a sex 08hs as 20hs e sab 08hs as 12hs; 2- seg a sex 08hs as 17hs; 3- seg a sex 08hs as 17hs e sab 08hs as 12hs; 4- seg a sex 08hs as 20hs	-----	-----	horário deve estar fixado na recepção e placa externa da unidade	x	
3	Médico da equipe emite atestado óbito na unidade?	-----	médico	-----		x
4	Todos os profissionais da equipe fazem visitas domiciliares?	-----	todos os profissionais da equipe	-----	x	
5	Todos os profissionais da equipe fazem ações educativas?	-----	todos os profissionais da equipe	-----	x	
6	Planejamento familiar e direito sexual e reprodutivo	preservativos, contraceptivos orais, progestágenos, DIUS, diafragma, pílula de emergência	todos os profissionais da equipe	-----	x	
7	Abordagem de infertilidade	-----	Médico E enfermeiro	-----	x	
8	Oferta de exame de gravidez	TIG	Médico E enfermeiro	Coleta diária obrigatória. Não limitar horário para coleta	x	
9	Médico e enfermeiro realizam pré-natal?	<ul style="list-style-type: none"> • Cartão de pré-natal • Doppler/sonar • Gel para doppler • Fita métrica • Luva ginecológica (se necessário) • Disco Gestacional • Balança para adulto • Esfigmomanômetro • Estetoscópio • Ficha SISPRENATAL 	Médico E enfermeiro		x	
10	A equipe coleta citopatológico uterino?	<ul style="list-style-type: none"> • Espéculos vaginais (P,M e G) • Luvas descartáveis • Espátula de Ayres • Escova endocervical • Lâminas • Frasco para lâmina • Fixador citológico (álcool) • Etiquetas • Lubrificante • Formulário específico 	Médico, enfermeiro, técn enfermagem		x	
11	Médico E enfermeiro realizam acompanhamento de Hipertensos?	-----	-----		x	
12	ACS realiza aferição de PA?	esfigmomanômetro	-----			x
13	Médico E enfermeiro E ESB realizam rastreamento e aconselhamento de tabagismo?	-----	Médico E enfermeiro E ESB		x	
14	Médico E enfermeiro realizam rastreamento e aconselhamento de alcoolismo?	-----	Médico E enfermeiro		x	
15	Médico E enfermeiro realizam classificação de risco cardiovascular?	-----	-----		x	
16	Equipe realiza abordagem a violência?	Ficha de notificação de violência (SINAN) anticoncepcional emergência	toda a equipe		x	
17	Médico e enfermeiro manejam problemas ginecológicos mais comuns?	-----	Médico E enfermeiro	Doenças da mama; alterações do ciclo menstrual; sangramento uterino anormal;	x	
18	Unidade dispensa insulina?	Frigobar na farmácia	-----		x	
19	Unidade dispensa medicamento para asma?	-----	-----		x	
20	Unidade dispensa medicamento controlado?	receituário azul receituário especial	-----		x	
21	Unidade tem responsável técnico no CREMERJ?	-----	-----		x	
22	Unidade tem receituário azul E receituário especial?	-----	-----		x	
23	Médico da equipe prescreve insulina?	-----	Médico		x	
24	Médico da equipe prescreve medicamento controlado?	-----	Médico		x	
25	Médico da equipe prescreve medicamento para asma?	-----	Médico		x	
26	Equipe realiza avaliação global do paciente idoso?	Caderneta de Saúde da Pessoa Idosa	toda a equipe		x	
27	Equipe maneja e acompanha pacientes com Tuberculose?	-----	toda a equipe		x	
28	Equipe realiza DOTS para tuberculose?	-----	toda a equipe		x	
29	Equipe maneja e acompanha pacientes com Hanseníase?	-----	-----		x	
30	Abordagem Síndromica de DSTs	-----	Médico E enfermeiro		x	
31	Unidade tem plano de contingência da Dengue?	-----	-----		x	
32	Equipe realiza Teste do Pezinho?	* papel filtro e lanceta são fornecidos pelo Serviço de referência Luva de procedimento, álcool 70%, gaze	Enfermagem		x	
33	Equipe realiza Teste do Reflexo vermelho?	-----	médico		x	
34	Equipe promove aleitamento materno?	-----	toda a equipe		x	

35	Médico E enfermeiro realizam puericultura?	-----	Médico E enfermeiro		x	
36	Equipe realiza imunização?	-----	Enfermagem		x	
37	Equipe maneja problemas de ansiedade?	-----	toda a equipe		x	
38	Equipe maneja problemas depressivos?	-----	Médico E enfermeiro		x	
39	Equipe maneja dependência de drogas?	-----	toda a equipe			x
40	Equipe realiza desintoxicação alcoólica na unidade?	-----	Médico E enfermeiro			x
41	ESB realiza ações educativas?	-----	ESB		x	
42	Ação coletiva de escovação dental supervisionada	-----	ESB		x	
43	Aplicação tópica de Flúor (individual por sessão)	-----	ESB		x	
44	Restauração de dente permanente	-----	dentista		x	
45	Notificação/ Investigação Epidemiológica	-----	ESF		x	
46	Identificar e mapear em seu território de atuação prováveis áreas de risco relativos ao controle de vetores, Reservatórios e Animais Peçonhentos;	-----	-----		x	
47	Avaliação, acompanhamento e monitoramento do estado nutricional	-----	Toda a equipe		x	
48	Abordagem mínima ao tabagismo	-----	Toda a equipe		x	
49	Estímulo a prática de atividade física	-----	Toda a equipe		x	
50	Sutura de lesões superficiais de pele	-----	médico		x	
51	Exeresse de calo	-----	médico		x	
52	Debridamento e curativo de escara ou ulceração	-----	enfermagem, médico		x	
53	Curativo	-----	enfermagem, médico		x	
54	Cirurgia da unha (cantoplastia)	-----	médico		x	
55	Frenectomia	-----	médico	incisão no freio sublingual nos primeiros dias de vida	x	
56	Incisão e Drenagem de abscesso	-----	médico		x	
57	Tratamento de miase furunculóide	-----	médico		x	
58	Incisão e drenagem de hematoma subungueal	-----	médico		x	
59	Retirada de pontos	-----	médico		x	
60	Manejo de queimaduras	-----	médico		x	
61	Retirada de corpo estranho	-----	médico		x	
62	Tamponamento anterior de epistaxe	-----	médico		x	
63	Remoção de cerume	-----	médico, enfermeiro		x	
64	Inalação / Nebulização	-----	enfermagem		x	
65	Aplicação de medicação parenteral	-----	enfermagem		x	
66	Coleta de material de sangue para exame laboratorial	-----	enfermagem	coleta diária	x	
67	Coleta DIÁRIA de material de escarro para exame laboratorial	-----	enfermagem	coleta diária	x	
68	Retirada de gesso	-----	enfermagem, médico		x	
69	Inserção de DIU	-----	médico			x
70	Controle de Glicemia capilar	-----	enfermagem, médico		x	
71	Sinovectomia de punho	-----	médico			x
72	Excisão de pólipos uterino	-----	médico			x
73	Avaliação de acuidade visual	-----	enfermagem, médico		x	
74	A unidade tem maleta de emergência?	-----	-----		x	
75	A equipe atende consultas de urgência diariamente?	-----	toda a equipe		x	
TOTAL					68	7

CHECKLIST DA CARTEIRA DE SERVIÇOS - ATENÇÃO PRIMÁRIA

Responsável pela informações: Monica de Carvalho Chao

Período: 01/08/2011 a 31/10/2011

Unidade de Saúde: UCF MARIA DE AZEVEDO RODRIGUES PEREIRA

Total: 75		Meta: 80%	Resultado		87%	
Nº	Item da Carteira	Insumos / equipamentos	Profissional da Equipe	Observação	SIM	NÃO
1	Tem carteira de Serviços impressa na unidade?	Carteira de serviços	-----	01 por consultório	X	
2	Horário da unidade igual da carteira? 1- seg a sex 08hs as 20hs e sab 08hs as 12hs; 2- seg a sex 08hs as 17hs; 3- seg a sex 08hs as 17hs e sab 08hs as 12hs; 4- seg a sex 08hs as 20hs	-----	-----	horário deve estar fixado na recepção e placa externa da unidade	X	
3	Médico da equipe emite atestado óbito na unidade?	-----	médico	-----		X
4	Todos os profissionais da equipe fazem visitas domiciliares?	-----	todos os profissionais da equipe	-----	X	
5	Todos os profissionais da equipe fazem ações educativas?	-----	todos os profissionais da equipe	-----	X	
6	Planejamento familiar e direito sexual e reprodutivo	preservativos, contraceptivos orais, progestágenos, DIUS, diafragma, pílula de emergência	todos os profissionais da equipe	-----	X	
7	Abordagem de infertilidade	-----	Médico E enfermeiro	-----	X	
8	Oferta de exame de gravidez	TIG	Médico E enfermeiro	Coleta diária obrigatória. Não limitar horário para coleta	X	
9	Médico e enfermeiro realizam pré-natal?	<ul style="list-style-type: none"> • Cartão de pré-natal • Doppler/sonar • Gel para doppler • Fita métrica • Luva ginecológica (se necessário) • Disco Gestacional • Balança para adulto • Esfigmomanômetro • Estetoscópio • Ficha SISPRENATAL 	Médico E enfermeiro		X	
10	A equipe coleta citopatológico uterino?	<ul style="list-style-type: none"> • Espéculos vaginais (P,M e G) • Luvas descartáveis • Espátula de Ayres • Escova endocervical • Lâminas • Frasco para lâmina • Fixador citológico (álcool) • Etiquetas • Lubrificante • Formulário específico 	Médico, enfermeiro, técn enfermagem		X	
11	Médico E enfermeiro realizam acompanhamento de Hipertensos?	-----	-----		X	
12	ACS realiza aferição de PA?	esfigmomanômetro	-----			X
13	Médico E enfermeiro E ESB realizam rastreamento e aconselhamento de tabagismo?	-----	Médico E enfermeiro E ESB		X	
14	Médico E enfermeiro realizam rastreamento e aconselhamento de alcoolismo?	-----	Médico E enfermeiro		X	
15	Médico E enfermeiro realizam classificação de risco cardiovascular?	-----	-----		X	
16	Equipe realiza abordagem a violência?	Ficha de notificação de violência (SINAN) anticoncepcional emergência	toda a equipe		X	
17	Médico e enfermeiro manejam problemas ginecológicos mais comuns?	-----	Médico E enfermeiro	Doenças da mama; alterações do ciclo menstrual; sangramento uterino anormal;	X	
18	Unidade dispensa insulina?	Frigobar na farmácia	-----		X	
19	Unidade dispensa medicamento para asma?	-----	-----		X	
20	Unidade dispensa medicamento controlado?	receituário azul receituário especial	-----			X
21	Unidade tem responsável técnico no CREMERJ?	-----	-----		X	
22	Unidade tem receituário azul E receituário especial?	-----	-----		X	
23	Médico da equipe prescreve insulina?	-----	Médico		X	
24	Médico da equipe prescreve medicamento controlado?	-----	Médico		X	
25	Médico da equipe prescreve medicamento para asma?	-----	Médico		X	
26	Equipe realiza avaliação global do paciente idoso?	Caderneta de Saúde da Pessoa Idosa	toda a equipe		X	
27	Equipe maneja e acompanha pacientes com Tuberculose?	-----	toda a equipe		X	
28	Equipe realiza DOTS para tuberculose?	-----	toda a equipe		X	
29	Equipe maneja e acompanha pacientes com Hanseníase?	-----	-----		X	
30	Abordagem Síndrômica de DSTs	-----	Médico E enfermeiro		X	
31	Unidade tem plano de contingência da Dengue?	-----	-----		X	
32	Equipe realiza Teste do Pezinho?	* papel filtro e lanceta são fornecidos pelo Serviço de referência Luva de procedimento, álcool 70%, gaze	Enfermagem		X	
33	Equipe realiza Teste do Reflexo vermelho?	-----	médico		X	
34	Equipe promove aleitamento materno?	-----	toda a equipe		X	

35	Médico E enfermeiro realizam puericultura?	Médico E enfermeiro		X	
36	Equipe realiza imunização?	Enfermagem		X	
37	Equipe maneja problemas de ansiedade?	toda a equipe		X	
38	Equipe maneja problemas depressivos?	Médico E enfermeiro		X	
39	Equipe maneja dependência de drogas?	toda a equipe		X	
40	Equipe realiza desintoxicação alcoólica na unidade?	Médico E enfermeiro			X
41	ESB realiza ações educativas?	ESB		X	
42	Ação coletiva de escovação dental supervisionada	ESB		X	
43	Aplicação tópica de Flúor (individual por sessão)	ESB		X	
44	Restauração de dente permanente	dentista		X	
45	Notificação/ Investigação Epidemiológica	ESF		X	
46	Identificar e mapear em seu território de atuação prováveis áreas de risco relativos ao controle de vetores, Reservatórios e Animais Peçonhentos;		X	
47	Avaliação, acompanhamento e monitoramento do estado nutricional	Toda a equipe		X	
48	Abordagem mínima ao tabagismo	Toda a equipe		X	
49	Estímulo a prática de atividade física	Toda a equipe		X	
50	Sutura de lesões superficiais de pele	médico		X	
51	Exeresse de calo	médico		X	
52	Debridamento e curativo de escara ou ulceração	enfermagem, médico		X	
53	Curativo	enfermagem, médico		X	
54	Cirurgia da unha (cantoplastia)	médico		X	
55	Frenectomia	médico	incisão no freio sublingual nos primeiros dias de vida		X
56	Incisão e Drenagem de abscesso	médico		X	
57	Tratamento de miase furunculoides	médico		X	
58		0	médico		X
59	Retirada de pontos	médico		X	
60	Manejo de queimaduras	médico		X	
61	Retirada de corpo estranho	médico		X	
62	Tamponamento anterior de epistaxe	médico		X	
63	Remoção de cerume	médico, enfermeiro		X	
64	Inalação / Nebulização	enfermagem		X	
65	Aplicação de medicação parenteral	enfermagem			X
66	Coleta de material de sangue para exame laboratorial	enfermagem	coleta diária	X	
67	Coleta DIÁRIA de material de escarro para exame laboratorial	enfermagem	coleta diária	X	
68	Retirada de gesso	enfermagem, médico		X	
69	Inserção de DIU	médico		X	
70	Controle de Glicemia capilar	enfermagem, médico		X	
71	Sinovectomia de punho	médico			X
72	Excisão de pólipos uterino	médico			X
73	Avaliação de acuidade visual	enfermagem, médico			X
74	A unidade tem maleta de emergência?		X	
75	A equipe atende consultas de urgência diariamente?	toda a equipe		X	
TOTAL					65	10

CHECKLIST DA CARTEIRA DE SERVIÇOS - ATENÇÃO PRIMÁRIA

Responsável pela informações: **Cristiana Gome Silveira**

Período: 01/08/2011 a 31/10/2011

Unidade de Saúde: **CMS MORRO UNIÃO**

Total: 75

		Meta: 80%	Resultado		79%	
Nº	Item da Carteira	Insumos / equipamentos	Profissional da Equipe	Observação	SIM	NÃO
1	Tem carteira de Serviços impressa na unidade?	Carteira de serviços	-----	01 por consultório	X	
2	Horário da unidade igual da carteira? 1- seg a sex 08hs as 20hs e sab 08hs as 12hs; 2- seg a sex 08hs as 17hs; 3- seg a sex 08hs as 17hs e sab 08hs as 12hs; 4- seg a sex 08hs as 20hs	-----	-----	horário deve estar fixado na recepção e placa externa da unidade	X	
3	Médico da equipe emite atestado óbito na unidade?	-----	médico	-----	X	
4	Todos os profissionais da equipe fazem visitas domiciliares?	-----	todos os profissionais da equipe	-----	X	
5	Todos os profissionais da equipe fazem ações educativas?	-----	todos os profissionais da equipe	-----	X	
6	Planejamento familiar e direito sexual e reprodutivo	preservativos, contraceptivos orais, progestágenos, DIUs, diafragma, pílula de emergência	todos os profissionais da equipe	-----	X	
7	Abordagem de infertilidade	-----	Médico E enfermeiro	-----	X	
8	Oferta de exame de gravidez	TIG	Médico E enfermeiro	Coleta diária obrigatória. Não limitar horário para coleta	X	
9	Médico e enfermeiro realizam pré-natal?	<ul style="list-style-type: none"> • Cartão de pré-natal • Doppler/sonar • Gel para doppler • Fita métrica • Luva ginecológica (se necessário) • Disco Gestacional • Balança para adulto • Esfigmomanômetro • Estetoscópio • Ficha SISPRENATAL 	Médico E enfermeiro		X	
10	A equipe coleta citopatológico uterino?	<ul style="list-style-type: none"> • Espéculos vaginais (P,M e G) • Luvas descartáveis • Espátula de Ayres • Escova endocervical • Lâminas • Frasco para lâmina • Fixador citológico (álcool) • Etiquetas • Lubrificante • Formulário específico 	Médico, enfermeiro, técn enfermagem		X	
11	Médico E enfermeiro realizam acompanhamento de Hipertensos?	-----	-----		X	
12	ACS realiza aferição de PA?	esfigmomanômetro	-----			X
13	Médico E enfermeiro E ESB realizam rastreamento e aconselhamento de tabagismo?	-----	Médico E enfermeiro E ESB		X	
14	Médico E enfermeiro realizam rastreamento e aconselhamento de alcoolismo?	-----	Médico E enfermeiro		X	
15	Médico E enfermeiro realizam classificação de risco cardiovascular?	-----	-----		X	
16	Equipe realiza abordagem a violência?	Ficha de notificação de violência (SINAN) anticoncepcional emergência	toda a equipe		X	
17	Médico e enfermeiro manejam problemas ginecológicos mais comuns?	-----	Médico E enfermeiro	Doenças da mama; alterações do ciclo menstrual; sangramento uterino anormal;	X	
18	Unidade dispensa insulina?	Frigobar na farmácia	-----		X	
19	Unidade dispensa medicamento para asma?	-----	-----		X	
20	Unidade dispensa medicamento controlado?	receituário azul receituário especial	-----			X
21	Unidade tem responsável técnico no CREMERJ?	-----	-----		X	
22	Unidade tem receituário azul E receituário especial?	-----	-----		X	
23	Médico da equipe prescreve insulina?	-----	Médico		X	
24	Médico da equipe prescreve medicamento controlado?	-----	Médico		X	
25	Médico da equipe prescreve medicamento para asma?	-----	Médico		X	
26	Equipe realiza avaliação global do paciente idoso?	Caderneta de Saúde da Pessoa Idosa	toda a equipe		X	
27	Equipe maneja e acompanha pacientes com Tuberculose?	-----	toda a equipe		X	
28	Equipe realiza DOTS para tuberculose?	-----	toda a equipe		X	
29	Equipe maneja e acompanha pacientes com Hanseníase?	-----	-----		X	
30	Abordagem Síndrômica de DSTs	-----	Médico E enfermeiro		X	
31	Unidade tem plano de contingência da Dengue?	-----	-----		X	
32	Equipe realiza Teste do Pezinho?	* papel filtro e lanceta são fornecidos pelo Serviço de referência Luva de procedimento, álcool 70%, gaze	Enfermagem		X	
33	Equipe realiza Teste do Reflexo vermelho?	-----	médico		X	
34	Equipe promove aleitamento materno?	-----	toda a equipe		X	

35	Médico E enfermeiro realizam puericultura?	Médico E enfermeiro		X	
36	Equipe realiza imunização?	Enfermagem		X	
37	Equipe maneja problemas de ansiedade?	toda a equipe		X	
38	Equipe maneja problemas depressivos?	Médico E enfermeiro		X	
39	Equipe maneja dependência de drogas?	toda a equipe			X
40	Equipe realiza desintoxicação alcoólica na unidade?	Médico E enfermeiro			X
41	ESB realiza ações educativas?	ESB		X	
42	Ação coletiva de escovação dental supervisionada	ESB		X	
43	Aplicação tópica de Flúor (individual por sessão)	ESB		X	
44	Restauração de dente permanente	dentista		X	
45	Notificação/ Investigação Epidemiológica	ESF		X	
46	Identificar e mapear em seu território de atuação prováveis áreas de risco relativos ao controle de vetores, Reservatórios e Animais Peçonhentos;		X	
47	Avaliação, acompanhamento e monitoramento do estado nutricional	Toda a equipe		X	
48	Abordagem mínima ao tabagismo	Toda a equipe		X	
49	Estímulo a prática de atividade física	Toda a equipe		X	
50	Sutura de lesões superficiais de pele	médico		X	
51	Exeresse de calo	médico			X
52	Debridamento e curativo de escara ou ulceração	enfermagem, médico		X	
53	Curativo	enfermagem, médico		X	
54	Cirurgia da unha (cantoplastia)	médico			X
55	Frenectomia	médico	incisão no freio sublingual nos primeiros dias de vida		X
56	Incisão e Drenagem de abscesso	médico		X	
57	Tratamento de miase furunculóide	médico		X	
58	Incisão e drenagem de hematoma subungueal	médico			X
59	Retirada de pontos	médico		X	
60	Manejo de queimaduras	médico		X	
61	Retirada de corpo estranho	médico		X	
62	Tamponamento anterior de epistaxe	médico			X
63	Remoção de cerume	médico, enfermeiro			X
64	Inalação / Nebulização	enfermagem		X	
65	Aplicação de medicação parenteral	enfermagem			X
66	Coleta de material de sangue para exame laboratorial	enfermagem	coleta diária	X	
67	Coleta DIÁRIA de material de escarro para exame laboratorial	enfermagem	coleta diária	X	
68	Retirada de gesso	enfermagem, médico			X
69	Inserção de DIU	médico			X
70	Controle de Glicemia capilar	enfermagem, médico		X	
71	Sinovectomia de punho	médico			X
72	Excisão de pólipos uterino	médico			X
73	Avaliação de acuidade visual	enfermagem, médico			X
74	A unidade tem maleta de emergência?		X	
75	A equipe atende consultas de urgência diariamente?	toda a equipe		X	
TOTAL					59	16

CHECKLIST DA CARTEIRA DE SERVIÇOS - ATENÇÃO PRIMÁRIA

Responsável pela informações: Marise Netto de Siqueira

Período: 01/08/2011 a 31/10/2011

Unidade de Saúde: CMS NASCIMENTO GURGEL

Total: 75		Meta: 80%	Resultado		72%	
Nº	Item da Carteira	Insumos / equipamentos	Profissional da Equipe	Observação	SIM	NÃO
1	Tem carteira de Serviços impressa na unidade?	Carteira de serviços	-----	01 por consultório	x	
2	Horário da unidade igual da carteira? 1- seg a sex 08hs as 20hs e sab 08hs as 12hs; 2- seg a sex 08hs as 17hs; 3- seg a sex 08hs as 17hs e sab 08hs as 12hs; 4- seg a sex 08hs as 20hs	-----	-----	horário deve estar fixado na recepção e placa externa da unidade	x	
3	Médico da equipe emite atestado óbito na unidade?	-----	médico	-----		x
4	Todos os profissionais da equipe fazem visitas domiciliares?	-----	todos os profissionais da equipe	-----	x	
5	Todos os profissionais da equipe fazem ações educativas?	-----	todos os profissionais da equipe	-----	x	
6	Planejamento familiar e direito sexual e reprodutivo	preservativos, contraceptivos orais, progestágenos, DIUs, diafragma, pílula de emergência	todos os profissionais da equipe	-----	x	
7	Abordagem de infertilidade	-----	Médico E enfermeiro	-----		x
8	Oferta de exame de gravidez	TIG	Médico E enfermeiro	Coleta diária obrigatória. Não limitar horário para coleta	x	
9	Médico e enfermeiro realizam pré-natal?	<ul style="list-style-type: none"> • Cartão de pré-natal • Doppler/sonar • Gel para doppler • Fita métrica • Luva ginecológica (se necessário) • Disco Gestacional • Balança para adulto • Esfigmomanômetro • Estetoscópio • Ficha SISPRENATAL 	Médico E enfermeiro		x	
10	A equipe coleta citopatológico uterino?	<ul style="list-style-type: none"> • Espéculos vaginais (P,M e G) • Luvas descartáveis • Espátula de Ayres • Escova endocervical • Lâminas • Frasco para lâmina • Fixador citológico (álcool) • Etiquetas • Lubrificante • Formulário específico 	Médico, enfermeiro, técn enfermagem		x	
11	Médico E enfermeiro realizam acompanhamento de Hipertensos?	-----	-----		x	
12	ACS realiza aferição de PA?	esfigmomanômetro	-----			x
13	Médico E enfermeiro E ESB realizam rastreamento e aconselhamento de tabagismo?	-----	Médico E enfermeiro E ESB		x	
14	Médico E enfermeiro realizam rastreamento e aconselhamento de alcoolismo?	-----	Médico E enfermeiro		x	
15	Médico E enfermeiro realizam classificação de risco cardiovascular?	-----	-----		x	
16	Equipe realiza abordagem a violência?	Ficha de notificação de violência (SINAN) anticoncepcional emergência	toda a equipe		x	
17	Médico e enfermeiro manejam problemas ginecológicos mais comuns?	-----	Médico E enfermeiro	Doenças da mama; alterações do ciclo menstrual; sangramento uterino anormal;	x	
18	Unidade dispensa insulina?	Frigobar na farmácia	-----		x	
19	Unidade dispensa medicamento para asma?	-----	-----			x
20	Unidade dispensa medicamento controlado?	receituário azul receituário especial	-----			x
21	Unidade tem responsável técnico no CREMERJ?	-----	-----		x	
22	Unidade tem receituário azul E receituário especial?	-----	-----		x	
23	Médico da equipe prescreve insulina?	-----	Médico			x
24	Médico da equipe prescreve medicamento controlado?	-----	Médico		x	
25	Médico da equipe prescreve medicamento para asma?	-----	Médico			x
26	Equipe realiza avaliação global do paciente idoso?	Caderneta de Saúde da Pessoa Idosa	toda a equipe		x	
27	Equipe maneja e acompanha pacientes com Tuberculose?	-----	toda a equipe		x	
28	Equipe realiza DOTS para tuberculose?	-----	toda a equipe		x	
29	Equipe maneja e acompanha pacientes com Hanseníase?	-----	-----		x	
30	Abordagem Síndromica de DSTs	-----	Médico E enfermeiro		x	
31	Unidade tem plano de contingência da Dengue?	-----	-----		x	
32	Equipe realiza Teste do Pezinho?	papel filtro e lanceta são fornecidos pelo Serviço de referência Luva de procedimento, álcool 70%, gaze	Enfermagem		x	
33	Equipe realiza Teste do Reflexo vermelho?	-----	médico			x
34	Equipe promove aleitamento materno?	-----	toda a equipe		x	

35	Médico E enfermeiro realizam puericultura?	-----	Médico E enfermeiro		x	
36	Equipe realiza imunização?	-----	Enfermagem		x	
37	Equipe maneja problemas de ansiedade?	-----	toda a equipe		x	
38	Equipe maneja problemas depressivos?	-----	Médico E enfermeiro		x	
39	Equipe maneja dependência de drogas?	-----	toda a equipe			x
40	Equipe realiza desintoxicação alcoólica na unidade?	-----	Médico E enfermeiro			x
41	ESB realiza ações educativas?	-----	ESB		x	
42	Ação coletiva de escovação dental supervisionada	-----	ESB		x	
43	Aplicação tópica de Flúor (individual por sessão)	-----	ESB		x	
44	Restauração de dente permanente	-----	dentista		x	
45	Notificação/ Investigação Epidemiológica	-----	ESF		x	
46	Identificar e mapear em seu território de atuação prováveis áreas de risco relativos ao controle de vetores, Reservatórios e Animais Peçonhentos;	-----	-----		x	
47	Avaliação, acompanhamento e monitoramento do estado nutricional	-----	Toda a equipe		x	
48	Abordagem mínima ao tabagismo	-----	Toda a equipe		x	
49	Estímulo a prática de atividade física	-----	Toda a equipe		x	
50	Sutura de lesões superficiais de pele	-----	médico			x
51	Exeresse de calo	-----	médico			x
52	Debridamento e curativo de escara ou ulceração	-----	enfermagem, médico		x	
53	Curativo	-----	enfermagem, médico		x	
54	Cirurgia da unha (cantoplastia)	-----	médico			x
55	Frenectomia	-----	médico	incisão no freio sublingual nos primeiros dias de vida		x
56	Incisão e Drenagem de abscesso	-----	médico			x
57	Tratamento de miase furunculóide	-----	médico		x	
58	Incisão e drenagem de hemaloma subungueal	-----	médico			x
59	Retirada de pontos	-----	médico		x	
60	Manejo de queimaduras	-----	médico		x	
61	Retirada de corpo estranho	-----	médico		x	
62	Tamponamento anterior de epistaxe	-----	médico		x	
63	Remoção de cerume	-----	médico, enfermeiro			x
64	Inalação / Nebulização	-----	enfermagem		x	
65	Aplicação de medicação parenteral	-----	enfermagem		x	
66	Coleta de material de sangue para exame laboratorial	-----	enfermagem	coleta diária	x	
67	Coleta DIÁRIA de material de escarro para exame laboratorial	-----	enfermagem	coleta diária	x	
68	Retirada de gesso	-----	enfermagem, médico			x
69	Inserção de DIU	-----	médico		x	
70	Controle de Glicemia capilar	-----	enfermagem, médico		x	
71	Sinovectomia de punho	-----	médico			x
72	Excisão de pólipos uterino	-----	médico			x
73	Avaliação de acuidade visual	-----	enfermagem, médico			x
74	A unidade tem maleta de emergência?	-----	-----		x	
75	A equipe atende consultas de urgência diariamente?	-----	toda a equipe		x	
TOTAL					54	21

CHECKLIST DA CARTEIRA DE SERVIÇOS - ATENÇÃO PRIMÁRIA

Responsável pela informações: **Sonia Moraes**

Período: 01/08/2011 a 31/10/2011

Unidade de Saúde: **CMS FLAVIO COUTO VIEIRA**

Total: 75		Meta: 80%	Resultado		63%	
Nº	Item da Carteira	Insumos / equipamentos	Profissional da Equipe	Observação	SIM	NÃO
1	Tem carteira de Serviços impressa na unidade?	Carteira de serviços	-----	01 por consultório	X	
2	Horário da unidade igual da carteira? 1- seg a sex 08hs as 20hs e sab 08hs as 12hs; 2- seg a sex 08hs as 17hs; 3- seg a sex 08hs as 17hs e sab 08hs as 12hs; 4- seg a sex 08hs as 20hs	-----	-----	horário deve estar fixado na recepção e placa externa da unidade	X	
3	Médico da equipe emite atestado óbito na unidade?	-----	médico	-----	X	
4	Todos os profissionais da equipe fazem visitas domiciliares?	-----	todos os profissionais da equipe	-----	X	
5	Todos os profissionais da equipe fazem ações educativas?	-----	todos os profissionais da equipe	-----	X	
6	Planejamento familiar e direito sexual e reprodutivo	preservativos, contraceptivos orais, progestágenos, DIUS, diafragma, pílula de emergência	todos os profissionais da equipe	-----	X	
7	Abordagem de infertilidade	-----	Médico E enfermeiro	-----	X	
8	Oferta de exame de gravidez	TIG	Médico E enfermeiro	Coleta diária obrigatória. Não limitar horário para coleta	X	
9	Médico e enfermeiro realizam pré-natal?	<ul style="list-style-type: none"> • Cartão de pré-natal • Doppler/sonar • Gel para doppler • Fita métrica • Luva ginecológica (se necessário) • Disco Gestacional • Balança para adulto • Esfigmomanômetro • Estetoscópio • Ficha SISPRENATAL 	Médico E enfermeiro			X
10	A equipe coleta citopatológico uterino?	<ul style="list-style-type: none"> • Espéculos vaginais (P,M e G) • Luvas descartáveis • Espátula de Ayres • Escova endocervical • Lâminas • Frasco para lâmina • Fixador citológico (álcool) • Etiquetas • Lubrificante • Formulário específico 	Médico, enfermeiro, técn enfermagem		X	
11	Médico E enfermeiro realizam acompanhamento de Hipertensos?	-----	-----		X	
12	ACS realiza aferição de PA?	esfigmomanômetro	-----		X	
13	Médico E enfermeiro E ESB realizam rastreamento e aconselhamento de tabagismo?	-----	Médico E enfermeiro E ESB			X
14	Médico E enfermeiro realizam rastreamento e aconselhamento de alcoolismo?	-----	Médico E enfermeiro			X
15	Médico E enfermeiro realizam classificação de risco cardiovascular?	-----	-----			X
16	Equipe realiza abordagem a violência?	Ficha de notificação de violência (SINAN) anticoncepcional emergência	toda a equipe		X	
17	Médico e enfermeiro manejam problemas ginecológicos mais comuns?	-----	Médico E enfermeiro	Doenças da mama; alterações do ciclo menstrual; sangramento uterino anormal;	X	
18	Unidade dispensa insulina?	Frigobar na farmácia	-----		X	
19	Unidade dispensa medicamento para asma?	-----	-----		X	
20	Unidade dispensa medicamento controlado?	receituário azul receituário especial	-----			X
21	Unidade tem responsável técnico no CREMERJ?	-----	-----		X	
22	Unidade tem receituário azul E receituário especial?	-----	-----		X	
23	Médico da equipe prescreve insulina?	-----	Médico		X	
24	Médico da equipe prescreve medicamento controlado?	-----	Médico		X	
25	Médico da equipe prescreve medicamento para asma?	-----	Médico		X	
26	Equipe realiza avaliação global do paciente idoso?	Caderneta de Saúde da Pessoa Idosa	toda a equipe		X	
27	Equipe maneja e acompanha pacientes com Tuberculose?	-----	toda a equipe		X	
28	Equipe realiza DOTS para tuberculose?	-----	toda a equipe		X	
29	Equipe maneja e acompanha pacientes com Hanseníase?	-----	-----			X
30	Abordagem Síndromica de DSTs	-----	Médico E enfermeiro		X	
31	Unidade tem plano de contingência da Dengue?	-----	-----		X	
32	Equipe realiza Teste do Pezinho?	papel filtro e lanceta são fornecidos pelo Serviço de referência Luva de procedimento, álcool 70%, gaze	Enfermagem		X	
33	Equipe realiza Teste do Reflexo vermelho?	-----	médico		X	
34	Equipe promove aleitamento materno?	-----	toda a equipe		X	

35	Médico E enfermeiro realizam puericultura?	Médico E enfermeiro		X	
36	Equipe realiza imunização?	Enfermagem		X	
37	Equipe maneja problemas de ansiedade?	toda a equipe			X
38	Equipe maneja problemas depressivos?	Médico E enfermeiro			X
39	Equipe maneja dependência de drogas?	toda a equipe			X
40	Equipe realiza desintoxicação alcoólica na unidade?	Médico E enfermeiro			X
41	ESB realiza ações educativas?	ESB		X	
42	Ação coletiva de escovação dental supervisionada	ESB		X	
43	Aplicação tópica de Flúor (individual por sessão)	ESB		X	
44	Restauração de dente permanente	dentista		X	
45	Notificação/ Investigação Epidemiológica	ESF		X	
46	Identificar e mapear em seu território de atuação prováveis áreas de risco relativos ao controle de vetores, Reservatórios e Animais Peçonhentos;		X	
47	Avaliação, acompanhamento e monitoramento do estado nutricional	Toda a equipe		X	
48	Abordagem mínima ao tabagismo	Toda a equipe		X	
49	Estímulo a prática de atividade física	Toda a equipe		X	
50	Sutura de lesões superficiais de pele	médico			X
51	Exeresse de calo	médico			X
52	Debridamento e curativo de escara ou ulceração	enfermagem, médico			X
53	Curativo	enfermagem, médico		X	
54	Cirurgia da unha (cantoplastia)	médico			X
55	Frenectomia	médico	incisão no freio sublingual nos primeiros dias de vida		X
56	Incisão e Drenagem de abscesso	médico			X
57	Tratamento de miase furunculóide	médico		X	
58	Incisão e drenagem de hematoma subungueal	médico			X
59	Retirada de pontos	médico		X	
60	Manejo de queimaduras	médico		X	
61	Retirada de corpo estranho	médico			X
62	Tamponamento anterior de epistaxe	médico			X
63	Remoção de cerume	médico, enfermeiro			X
64	Inalação / Nebulização	enfermagem			X
65	Aplicação de medicação parenteral	enfermagem			X
66	Coleta de material de sangue para exame laboratorial	enfermagem	coleta diária	X	
67	Coleta DIÁRIA de material de escarro para exame laboratorial	enfermagem	coleta diária	X	
68	Retirada de gesso	enfermagem, médico			X
69	Inserção de DIU	médico			X
70	Controle de Glicemia capilar	enfermagem, médico		X	
71	Sinovectomia de punho	médico			X
72	Excisão de pólipos uterino	médico			X
73	Avaliação de acuidade visual	enfermagem, médico			X
74	A unidade tem maleta de emergência?			X
75	A equipe atende consultas de urgência diariamente?	toda a equipe		X	
TOTAL					47	28

CHECKLIST DA CARTEIRA DE SERVIÇOS - ATENÇÃO PRIMÁRIA

Responsável pela informações:

Período: 01/08/2011 à 31/10/2011

Unidade de Saúde: CMS Sylvio Frederico Brauner

Total: 75


Meta: 80%

Resultado

92%

Nº	Item da Carteira	Insumos / equipamentos	Profissional da Equipe	Observação	Resultado	
					SIM	NÃO
1	Tem carteira de Serviços impressa na unidade?	Carteira de serviços	----	01 por consultório	X	
2	Horário da unidade igual da carteira? 1- seg a sex 08hs as 20hs e sab 08hs as 12hs; 2- seg a sex 08hs as 17hs; 3- seg a sex 08hs as 17hs e sab 08hs as 12hs; 4- seg a sex 08hs as 20hs	----	----	horário deve estar fixado na recepção e placa externa da unidade	X	
3	Médico da equipe emite atestado óbito na unidade?	----	médico	----	X	
4	Todos os profissionais da equipe fazem visitas domiciliares?	----	todos os profissionais da equipe	----	X	
5	Todos os profissionais da equipe fazem ações educativas?	----	todos os profissionais da equipe	----	X	
6	Planejamento familiar e direito sexual e reprodutivo	preservativos, contraceptivos orais, progesterógenos, DIUs, diafragma, pílula de emergência	todos os profissionais da equipe	----	X	
7	Abordagem de infertilidade	----	Médico E enfermeiro	----	X	
8	Oferta de exame de gravidez	TIG	Médico E enfermeiro	Coleta diária obrigatória. Não limitar horário para coleta	X	
9	Médico e enfermeiro realizam pré-natal?	• Cartão de pré-natal • Doppler/sonar • Gel para doppler • Fita métrica • Luva ginecológica (se necessário) • Disco Gestacional • Balança para adulto • Esfigmomanômetro • Estetoscópio • Ficha SISPRENATAL	Médico E enfermeiro		X	
10	A equipe coleta citopatológico uterino?	• Espéculos vaginais (P,M e G) • Luvas descartáveis • Espátula de Ayres • Escova endocervical • Lâminas • Frasco para lâmina • Fixador citológico (álcool) • Etiquetas • Lubrificante • Formulário específico	Médico, enfermeiro, técn enfermagem		X	
11	Médico E enfermeiro realizam acompanhamento de Hipertensos?	----	----		X	
12	ACS realiza aferição de PA?	esfigmomanômetro	----			X
13	Médico E enfermeiro E ESB realizam rastreamento e aconselhamento de tabagismo?	----	Médico E enfermeiro E ESB		X	
14	Médico E enfermeiro realizam rastreamento e aconselhamento de alcoolismo?	----	Médico E enfermeiro		X	
15	Médico E enfermeiro realizam classificação de risco cardiovascular?	----	----		X	
16	Equipe realiza abordagem a violência?	Ficha de notificação de violência (SINAN) anticoncepcional emergência	toda a equipe		X	
17	Médico e enfermeiro manejam problemas ginecológicos mais comuns?	----	Médico E enfermeiro	Doenças da mama; alterações do ciclo menstrual;	X	
18	Unidade dispensa insulina?	Frigobar na farmácia	----		X	
19	Unidade dispensa medicamento para asma?	----	----		X	
20	Unidade dispensa medicamento controlado?	receituário azul receituário especial	----		X	
21	Unidade tem responsável técnico no CREMERJ?	----	----		X	
22	Unidade tem receituário azul E receituário especial?	----	----		X	
23	Médico da equipe prescreve insulina?	----	Médico		X	
24	Médico da equipe prescreve medicamento controlado?	----	Médico		X	
25	Médico da equipe prescreve medicamento para asma?	----	Médico		X	
26	Equipe realiza avaliação global do paciente idoso?	Caderneta de Saúde da Pessoa Idosa	toda a equipe		X	
27	Equipe maneja e acompanha pacientes com Tuberculose?	----	toda a equipe		X	
28	Equipe realiza DOTS para tuberculose?	----	toda a equipe		X	
29	Equipe maneja e acompanha pacientes com Hanseníase?	----	----		X	
30	Abordagem Síndromica de DSTs	----	Médico E enfermeiro		X	
31	Unidade tem plano de contingência da Dengue?	----	----		X	
32	Equipe realiza Teste do Pezinho?	• papel filtro e lanceta são fornecidos pelo Serviço de referência	Enfermagem		X	
33	Equipe realiza Teste do Reflexo vermelho?	----	médico		X	
34	Equipe promove aleitamento materno?	----	toda a equipe		X	

35	Médico E enfermeiro realizam puericultura?	----	Médico E enfermeiro		X	
36	Equipe realiza imunização?	----	Enfermagem		X	
37	Equipe maneja problemas de ansiedade?	----	toda a equipe		X	
38	Equipe maneja problemas depressivos?	----	Médico E enfermeiro		X	
39	Equipe maneja dependência de drogas?	----	toda a equipe		X	
40	Equipe realiza desintoxicação alcoólica na unidade?	----	Médico E enfermeiro			X
41	ESB realiza ações educativas?	----	ESB		X	
42	Ação coletiva de escovação dental supervisionada	----	ESB		X	
43	Aplicação tópica de Flúor (individual por sessão)	----	ESB		X	
44	Restauração de dente permanente	----	dentista		X	
45	Notificação/ Investigação Epidemiológica	----	ESF		X	
46	Identificar e mapear em seu território de atuação prováveis áreas de risco relativos ao controle de vetores, Reservoirs e Animais Resistentes	----	----		X	
47	Avaliação, acompanhamento e monitoramento do estado nutricional	----	Toda a equipe		X	
48	Abordagem mínima ao tabagismo	----	Toda a equipe		X	
49	Estímulo a prática de atividade física	----	Toda a equipe		X	
50	Sutura de lesões superficiais de pele	----	médico		X	
51	Exeresse de calo	----	médico		x	
52	Debridamento e curativo de escara ou ulceração	----	enfermagem, médico		X	
53	Curativo	----	enfermagem, médico		X	
54	Cirurgia da unha (cantoplastia)	----	médico			X
55	Frenectomia	----	médico	incisão no freio sublingual nos primeiros dias de vida	x	
56	Incisão e Drenagem de abscesso	----	médico		X	
57	Tratamento de miiase furunculoide	----	médico		X	
58	Incisão e drenagem de hematoma subungueal	----	médico		X	
59	Retirada de pontos	----	médico		X	
60	Manejo de queimaduras	----	médico		X	
61	Retirada de corpo estranho	----	médico		X	
62	Tamponamento anterior de epistaxe	----	médico		X	
63	Remoção de cerume	----	médico, enfermeiro		x	
64	Inalação / Nebulização	----	enfermagem		X	
65	Aplicação de medicação parenteral	----	enfermagem		X	
66	Coleta de material de sangue para exame laboratorial	----	enfermagem	coleta diária	X	
67	Coleta DIÁRIA de material de escarro para exame laboratorial	----	enfermagem	coleta diária	X	
68	Retirada de gesso	----	enfermagem, médico			X
69	Inserção de DIU	----	médico		X	
70	Controle de Glicemia capilar	----	enfermagem, médico		X	
71	Sinovectomia de punho	----	médico			X
72	Excisão de pólipos uterino	----	médico			X
73	Avaliação de acuidade visual	----	enfermagem, médico		X	
74	A unidade tem maleta de emergência?	----	----		X	
75	A equipe atende consultas de urgência diariamente?	----	toda a equipe		x	
TOTAL					69	6

Reilson Bastos Binato
 Gerente de Unidade
 de Saúde da Família
 Sylvio Frederico Brauner




ANEXO III

RELATÓRIOS VARIÁVEL 2 (PRONTUÁRIO ELETRÔNICO)



Viva Comunidade

Endereço: Rua do Russel, 76 - Glória/RJ

CEP: 22210-010

Tel: (55) 21 2555-3750

CNPJ: 04.856.049/0001-00

AP	CAP 3.3
Variavel	Variavel 2
Data Inicial	01/08/2011
Data Final	31/10/2011
Unidade	Unidade Alice Toledo Tibirica
Equipe	

[Nova Pesquisa](#)
[DeepSee 2](#)

ID	Acao	Indicadores	Fórmula	Fonte	Meta	Resultado
1	Acesso	% de consultas realizadas pelo seu próprio médico de família	N° consultas realizadas pelo próprio médico da equipe (902 x 100) / 2438 N° total de consultas médicas realizadas a pacientes da área da equipe no mesmo período	Prontuário eletrônico	90	37
2	Acesso	% demanda espontânea em relação à programada	N° consultas realizadas sem agendamento prévio (demanda espontânea) médicos e enfermeiros da equipe (59 x 100) / 285 N° total de consultas realizadas (médicos e enfermeiros) pela equipe	Prontuário eletrônico	30	21
3	Acesso	Taxa de visitas domiciliares por 1.000 inscritos	N° de visitas domiciliares mensais (soma de todos componentes SF + SB) (2435 x 1000) / 10447 no de cadastrados na área da equipe	Prontuário eletrônico	1000	233
4	Acesso	Taxa de grupos educativos por 1.000 inscrito	N° de atividades educativas realizadas pela unidade no mês (soma de todos componentes SF + SB) (58 x 1000) / 791.4673913043478261 Total de cadastrados na área da unidade	Prontuário eletrônico	1000	73
6	Desempenho assistencial	% de mulheres entre 20 e 59 anos com colpocitologia registrada nos últimos 3 anos	N° de mulheres entre 20 e 59 anos pertencentes a área de abrangência da equipe com registro de colpocitologia nos últimos 3 anos (246 x 100) / 311 N° total de mulheres entre 20 e 59 anos cadastradas na área de abrangência da equipe	Prontuário eletrônico	80	79
7	Desempenho assistencial	% de diabéticos com pelo menos duas consultas registradas nos últimos 12 meses	N° de diabéticos pertencentes a área de abrangência da equipe com pelo menos duas consultas registradas nos últimos 12 meses (.75 x 100) 8909 N° total de diabéticos cadastradas na área de abrangência da equipe	Prontuário eletrônico	80	0
8	Desempenho assistencial	% de hipertensos com registro de pressão arterial nos últimos 6 meses	N° de hipertensos pertencentes a área de abrangência da equipe com registro de aferição de pressão arterial nos últimos 6 meses (230.4347826086956522 x 100) / 45346 N° total de hipertensos cadastrados na área de abrangência da equipe	Prontuário eletrônico	80	1
9	Desempenho assistencial	% de crianças com vacinas em dia, atualizado aos 2 anos	N° de crianças até 2 anos pertencentes a área de abrangência da equipe com registro de todas as vacinas do calendário vacinal em dia (12.14130434782608696 x 100) / 17596 N° total de crianças até 2 anos cadastrados na área de abrangência da equipe	Prontuário eletrônico	80	0
10	Desempenho assistencial	% de consultas de pré-natal no primeiro trimestre de gravidez	N° de gestantes pertencentes a área de abrangência da equipe com registro de consulta no primeiro trimestre de gravidez (2.934782608695652174 x 100) / 401 N° total de gestantes cadastradas na área de abrangência da equipe	Prontuário eletrônico	80	1
11	Desempenho assistencial	% de primeiras consultas de puericultura efetuadas até 28 dias	N° de crianças até 3 meses pertencentes a área de abrangência da equipe com registro de consulta realizada até 28 dias de vida (0 x 100) / 0 N° total de crianças até 3 meses cadastradas na área de abrangência da equipe	Prontuário eletrônico	80	0
12	Desempenho assistencial	Proporção de altas, no tratamento odontológico, dos usuários que iniciaram tratamento	N° de pacientes que iniciaram tratamento odontológico pertencentes a área de abrangência da equipe que tiveram alta nos últimos 3 meses (71.55434782608695652 x 100) / 15133 N° total de pacientes que iniciaram tratamento odontológico cadastrados na área de abrangência da equipe	Prontuário eletrônico	80	0
13	Eficiencia	Custo médio dos medicamentos prescritos por usuário	Custo total das prescrições a usuários pertencentes a área de abrangência da equipe nos últimos 3 meses (15342.5 / 712) N° total de pacientes atendidos nos últimos 3 meses cadastrados na área de abrangência da equipe	Prontuário eletrônico; tabela de valor de medicamentos fornecidas pela Ass. Farmacêutica	104.07	21.55
14	Eficiencia	Custo médio de serviços de apoio diagnóstico e terapia previstos por usuário	Custo total dos serviços de apoio diagnóstico solicitados a usuários pertencentes a área de abrangência da equipe nos últimos 3 meses (15644.69 / 1898) N° total de pacientes atendidos nos últimos 3 meses cadastrados na área de abrangência da equipe	Prontuário eletrônico; tabela de valores de procedimentos do DATASUS	41.80	8.24
15	Eficiencia	% de medicamentos prescritos da REMUME	No de medicamentos pertencentes a REMUME prescritos a usuários pertencentes a área de abrangência da equipe nos últimos 3 meses, (872 x 100) / 1868 N° total de medicamentos prescritos a pacientes da área de abrangência da equipe nos últimos 3 meses	Prontuário eletrônico	90	47
16	Eficiencia	% de pacientes encaminhados em relação ao número de pacientes	No de pacientes pertencentes a área de abrangência da equipe, atendidos nos últimos 3 meses e que foram encaminhados a algum serviço (3532 x 100) / 5613.402173913043478 N° total de pacientes da área de abrangência os últimos 3 meses	Prontuário eletrônico	10	63

AP	CAP 3.3
Variavel	Variavel 2
Data Inicial	01/08/2011
Data Final	31/10/2011
Unidade	Unidade Augusto do Amaral Peixoto
Equipe	

 Imprimir

[Nova Pesquisa](#)
[DeepSee 2](#)

ID	Acao	Indicadores	Fórmula	Fonte	Meta	Resultado
1	Acesso	% de consultas realizadas pelo seu próprio médico de família	N° consultas realizadas pelo próprio médico da equipe (633 x 100) / 836 N° total de consultas médicas realizadas a pacientes da área da equipe no mesmo período	Prontuário eletrônico	90	76
2	Acesso	% demanda espontânea em relação à programada	N° consultas realizadas sem agendamento prévio (demanda espontânea) médicos e enfermeiros da equipe (67 x 100) / 640 N° total de consultas realizadas (médicos e enfermeiros) pela equipe	Prontuário eletrônico	30	10
3	Acesso	Taxa de visitas domiciliares por 1.000 inscritos	N° de visitas domiciliares mensais (soma de todos componentes SF + SB) (2462 x 1000) / 13887 no de cadastrados na área da equipe	Prontuário eletrônico	1000	177
4	Acesso	Taxa de grupos educativos por 1.000 inscrito	N° de atividades educativas realizadas pela unidade no mês (soma de todos componentes SF + SB) (9 x 1000) / 251.4456521739130435 Total de cadastrados na área da unidade	Prontuário eletrônico	1000	36
6	Desempenho assistencial	% de mulheres entre 20 e 59 anos com colpocitologia registrada nos últimos 3 anos	N° de mulheres entre 20 e 59 anos pertencentes a área de abrangência da equipe com registro de colpocitologia nos últimos 3 anos (51 x 100) / 78 N° total de mulheres entre 20 e 59 anos cadastradas na área de abrangência da equipe	Prontuário eletrônico	80	65
7	Desempenho assistencial	% de diabéticos com pelo menos duas consultas registradas nos últimos 12 meses	N° de diabéticos pertencentes a área de abrangência da equipe com pelo menos duas consultas registradas nos últimos 12 meses (0 x 100) / 6768 N° total de diabéticos cadastradas na área de abrangência da equipe	Prontuário eletrônico	80	0
8	Desempenho assistencial	% de hipertensos com registro de pressão arterial nos últimos 6 meses	N° de hipertensos pertencentes a área de abrangência da equipe com registro de aferição de pressão arterial nos últimos 6 meses (135.6739130434782609 x 100) / 38619 N° total de hipertensos cadastrados na área de abrangência da equipe	Prontuário eletrônico	80	0
9	Desempenho assistencial	% de crianças com vacinas em dia, atualizado aos 2 anos	N° de crianças até 2 anos pertencentes a área de abrangência da equipe com registro de todas as vacinas do calendário vacinal em dia (32.0108695652173913 x 100) / 46920 N° total de crianças até 2 anos cadastrados na área de abrangência da equipe	Prontuário eletrônico	80	0
10	Desempenho assistencial	% de consultas de pré-natal no primeiro trimestre de gravidez	N° de gestantes pertencentes a área de abrangência da equipe com registro de consulta no primeiro trimestre de gravidez (11.5 x 100) / 2269 N° total de gestantes cadastradas na área de abrangência da equipe	Prontuário eletrônico	80	1
11	Desempenho assistencial	% de primeiras consultas de puericultura efetuadas até 28 dias	N° de crianças até 3 meses pertencentes a área de abrangência da equipe com registro de consulta realizada até 28 dias de vida (0 x 100) / 0 N° total de crianças até 3 meses cadastradas na área de abrangência da equipe	Prontuário eletrônico	80	0
12	Desempenho assistencial	Proporção de altas, no tratamento odontológico, dos usuários que iniciaram tratamento	N° de pacientes que iniciaram tratamento odontológico pertencentes a área de abrangência da equipe que tiveram alta nos últimos 3 meses (34.22826086956521739 x 100) / 10993 N° total de pacientes que iniciaram tratamento odontológico cadastrados na área de abrangência da equipe	Prontuário eletrônico	80	0
13	Eficiencia	Custo médio dos medicamentos prescritos por usuário	Custo total das prescrições a usuários pertencentes a área de abrangência da equipe nos últimos 3 meses (638.22 / 101) N° total de pacientes atendidos nos últimos 3 meses cadastrados na área de abrangência da equipe	Prontuário eletrônico; tabela de valor de medicamentos fornecidas pela Ass. Farmacêutica	104.07	6.32
14	Eficiencia	Custo médio de serviços de apoio diagnóstico e terapia previstos por usuário	Custo total dos serviços de apoio diagnóstico solicitados a usuários pertencentes a área de abrangência da equipe nos últimos 3 meses (3221.54 / 525) N° total de pacientes atendidos nos últimos 3 meses cadastrados na área de abrangência da equipe	Prontuário eletrônico; tabela de valores de procedimentos do DATASUS	41.80	6.14
15	Eficiencia	% de medicamentos prescritos da REMUME	No de medicamentos pertencentes a REMUME prescritos a usuários pertencentes a área de abrangência da equipe nos últimos 3 meses, (90 x 100) / 207 N° total de medicamentos prescritos a pacientes da área de abrangência da equipe nos últimos 3 meses	Prontuário eletrônico	90	43
16	Eficiencia	% de pacientes encaminhados em relação ao número de pacientes atendidos	No de pacientes pertencentes a área de abrangência da equipe, atendidos nos últimos 3 meses e que foram encaminhados a algum serviço (1602 x 100) / 5637.010869565217391 N° total de pacientes da área de abrangência da equipe atendidos nos últimos 3 meses	Prontuário eletrônico	10	28

AP	CAP 3.3
Variavel	Variavel 2
Data Inicial	01/08/2011
Data Final	31/10/2011
Unidade	Unidade Prof Carlos Cruz Lima
Equipe	

 Imprimir

[Nova Pesquisa](#)
[DeepSee 2](#)

ID	Acao	Indicadores	Fórmula	Fonte	Meta	Resultado
1	Acesso	% de consultas realizadas pelo seu próprio médico de família	N° consultas realizadas pelo próprio médico da equipe (493 x 100) / 1280 N° total de consultas médicas realizadas a pacientes da área da equipe no mesmo período	Prontuário eletrônico	90	39
2	Acesso	% demanda espontânea em relação à programada	N° consultas realizadas sem agendamento prévio (demanda espontânea) médicos e enfermeiros da equipe (304 x 100) / 1136 N° total de consultas realizadas (médicos e enfermeiros) pela equipe	Prontuário eletrônico	30	27
3	Acesso	Taxa de visitas domiciliares por 1.000 inscritos	N° de visitas domiciliares mensais (soma de todos componentes SF + SB) (4427 x 1000) / 11188 no de cadastrados na área da equipe	Prontuário eletrônico	1000	396
4	Acesso	Taxa de grupos educativos por 1.000 inscrito	N° de atividades educativas realizadas pela unidade no mês (soma de todos componentes SF + SB) (63 x 1000) / 1507.75 Total de cadastrados na área da unidade	Prontuário eletrônico	1000	42
6	Desempenho assistencial	% de mulheres entre 20 e 59 anos com colpocitologia registrada nos últimos 3 anos	N° de mulheres entre 20 e 59 anos pertencentes a área de abrangência da equipe com registro de colpocitologia nos últimos 3 anos (90 x 100) / 226 N° total de mulheres entre 20 e 59 anos cadastradas na área de abrangência da equipe	Prontuário eletrônico	80	40
7	Desempenho assistencial	% de diabéticos com pelo menos duas consultas registradas nos últimos 12 meses	N° de diabéticos pertencentes a área de abrangência da equipe com pelo menos duas consultas registradas nos últimos 12 meses (.5434782608695652174 x 100) 15422 N° total de diabéticos cadastradas na área de abrangência da equipe	Prontuário eletrônico	80	0
8	Desempenho assistencial	% de hipertensos com registro de pressão arterial nos últimos 6 meses	N° de hipertensos pertencentes a área de abrangência da equipe com registro de aferição de pressão arterial nos últimos 6 meses (255.358695652173913 x 100) / 82463 N° total de hipertensos cadastrados na área de abrangência da equipe	Prontuário eletrônico	80	0
9	Desempenho assistencial	% de crianças com vacinas em dia, atualizado aos 2 anos	N° de crianças até 2 anos pertencentes a área de abrangência da equipe com registro de todas as vacinas do calendário vacinal em dia (184.5217391304347826 x 100) / 38266 N° total de crianças até 2 anos cadastrados na área de abrangência da equipe	Prontuário eletrônico	80	0
10	Desempenho assistencial	% de consultas de pré-natal no primeiro trimestre de gravidez	N° de gestantes pertencentes a área de abrangência da equipe com registro de consulta no primeiro trimestre de gravidez (15.70652173913043478 x 100) / 5852 N° total de gestantes cadastradas na área de abrangência da equipe	Prontuário eletrônico	80	0
11	Desempenho assistencial	% de primeiras consultas de puericultura efetuadas até 28 dias	N° de crianças até 3 meses pertencentes a área de abrangência da equipe com registro de consulta realizada até 28 dias de vida (0 x 100) / 0 N° total de crianças até 3 meses cadastradas na área de abrangência da equipe	Prontuário eletrônico	80	0
12	Desempenho assistencial	Proporção de altas, no tratamento odontológico, dos usuários que iniciaram tratamento	N° de pacientes que iniciaram tratamento odontológico pertencentes a área de abrangência da equipe que tiveram alta nos últimos 3 meses (47.39130434782608696 x 100) / 5295 N° total de pacientes que iniciaram tratamento odontológico cadastrados na área de abrangência da equipe	Prontuário eletrônico	80	1
13	Eficiencia	Custo médio dos medicamentos prescritos por usuário	Custo total das prescrições a usuários pertencentes a área de abrangência da equipe nos últimos 3 meses (179707.09 / 1550) N° total de pacientes atendidos nos últimos 3 meses cadastrados na área de abrangência da equipe	Prontuário eletrônico; tabela de valor de medicamentos fornecidas pela Ass. Farmacêutica	104.07	115.94
14	Eficiencia	Custo médio de serviços de apoio diagnóstico e terapia previstos por usuário	Custo total dos serviços de apoio diagnóstico solicitados a usuários pertencentes a área de abrangência da equipe nos últimos 3 meses (5218.51 / 1084) N° total de pacientes atendidos nos últimos 3 meses cadastrados na área de abrangência da equipe	Prontuário eletrônico; tabela de valores de procedimentos do DATASUS	41.80	4.81
15	Eficiencia	% de medicamentos prescritos da REMUME	N° de medicamentos pertencentes a REMUME prescritos a usuários pertencentes a área de abrangência da equipe nos últimos 3 meses, (2072 x 100) / 4064 N° total de medicamentos prescritos a pacientes da área de abrangência da equipe nos últimos 3 meses	Prontuário eletrônico	90	51
16	Eficiencia	% de pacientes encaminhados em relação ao número de pacientes atendidos	N° de pacientes pertencentes a área de abrangência da equipe, atendidos nos últimos 3 meses e que foram encaminhados a algum serviço (828 x 100) / 7289.33695652173913 N° total de pacientes da área de abrangência da equipe atendidos nos últimos 3 meses	Prontuário eletrônico	10	11

AP	CAP 3.3
Variavel	Variavel 2
Data Inicial	01/08/2011
Data Final	31/10/2011
Unidade	Unidade Carmela Dutra
Equipe	

[Nova Pesquisa](#)
[DeepSee 2](#)

ID	Acao	Indicadores	Fórmula	Fonte	Meta	Resultado
1	Acesso	% de consultas realizadas pelo seu próprio médico de família	N° consultas realizadas pelo próprio médico da equipe (151 x 100) / 253 N° total de consultas médicas realizadas a pacientes da área da equipe no mesmo período	Prontuário eletrônico	90	60
2	Acesso	% demanda espontânea em relação à programada	N° consultas realizadas sem agendamento prévio (demanda espontânea) médicos e enfermeiros da equipe (48 x 100) / 303 N° total de consultas realizadas (médicos e enfermeiros) pela equipe	Prontuário eletrônico	30	16
3	Acesso	Taxa de visitas domiciliares por 1.000 inscritos	N° de visitas domiciliares mensais (soma de todos componentes SF + SB) (945 x 1000) / 9452 no de cadastrados na área da equipe	Prontuário eletrônico	1000	100
4	Acesso	Taxa de grupos educativos por 1.000 inscrito	N° de atividades educativas realizadas pela unidade no mês (soma de todos componentes SF + SB) (65 x 1000) / 2019.260869565217391 Total de cadastrados na área da unidade	Prontuário eletrônico	1000	32
6	Desempenho assistencial	% de mulheres entre 20 e 59 anos com colpocitologia registrada nos últimos 3 anos	N° de mulheres entre 20 e 59 anos pertencentes a área de abrangência da equipe com registro de colpocitologia nos últimos 3 anos (944 x 100) / 262 N° total de mulheres entre 20 e 59 anos cadastradas na área de abrangência da equipe	Prontuário eletrônico	80	360
7	Desempenho assistencial	% de diabéticos com pelo menos duas consultas registradas nos últimos 12 meses	N° de diabéticos pertencentes a área de abrangência da equipe com pelo menos duas consultas registradas nos últimos 12 meses (2.815217391304347826 x 100) / 16190 N° total de diabéticos cadastradas na área de abrangência da equipe	Prontuário eletrônico	80	0
8	Desempenho assistencial	% de hipertensos com registro de pressão arterial nos últimos 6 meses	N° de hipertensos pertencentes a área de abrangência da equipe com registro de aferição de pressão arterial nos últimos 6 meses (179.8260869565217391 x 100) / 62035 N° total de hipertensos cadastrados na área de abrangência da equipe	Prontuário eletrônico	80	0
9	Desempenho assistencial	% de crianças com vacinas em dia, atualizado aos 2 anos	N° de crianças até 2 anos pertencentes a área de abrangência da equipe com registro de todas as vacinas do calendário vacinal em dia (36.05434782608695652 x 100) / 39684 N° total de crianças até 2 anos cadastrados na área de abrangência da equipe	Prontuário eletrônico	80	0
10	Desempenho assistencial	% de consultas de pré-natal no primeiro trimestre de gravidez	N° de gestantes pertencentes a área de abrangência da equipe com registro de consulta no primeiro trimestre de gravidez (7.391304347826086957 x 100) / 1688 N° total de gestantes cadastradas na área de abrangência da equipe	Prontuário eletrônico	80	0
11	Desempenho assistencial	% de primeiras consultas de puericultura efetuadas até 28 dias	N° de crianças até 3 meses pertencentes a área de abrangência da equipe com registro de consulta realizada até 28 dias de vida (9 x 100) / 10 N° total de crianças até 3 meses cadastradas na área de abrangência da equipe	Prontuário eletrônico	80	90
12	Desempenho assistencial	Proporção de altas, no tratamento odontológico, dos usuários que iniciaram tratamento	N° de pacientes que iniciaram tratamento odontológico pertencentes a área de abrangência da equipe que tiveram alta nos últimos 3 meses (27.4891304347826087 x 100) / 5967 N° total de pacientes que iniciaram tratamento odontológico cadastrados na área de abrangência da equipe	Prontuário eletrônico	80	0
13	Eficiencia	Custo médio dos medicamentos prescritos por usuário	Custo total das prescrições a usuários pertencentes a área de abrangência da equipe nos últimos 3 meses (914.03 / 249) N° total de pacientes atendidos nos últimos 3 meses cadastrados na área de abrangência da equipe	Prontuário eletrônico; tabela de valor de medicamentos fornecidas pela Ass. Farmacêutica	104.07	3.67
14	Eficiencia	Custo médio de serviços de apoio diagnóstico e terapia previstos por usuário	Custo total dos serviços de apoio diagnóstico solicitados a usuários pertencentes a área de abrangência da equipe nos últimos 3 meses (7094.89 / 722) N° total de pacientes atendidos nos últimos 3 meses cadastrados na área de abrangência da equipe	Prontuário eletrônico; tabela de valores de procedimentos do DATASUS	41.80	9.83
15	Eficiencia	% de medicamentos prescritos da REMUME	N° de medicamentos pertencentes a REMUME prescritos a usuários pertencentes a área de abrangência da equipe nos últimos 3 meses, (179 x 100) / 568 N° total de medicamentos prescritos a pacientes da área de abrangência da equipe nos últimos 3 meses	Prontuário eletrônico	90	32
16	Eficiencia	% de pacientes encaminhados em relação ao número de pacientes atendidos	N° de pacientes pertencentes a área de abrangência da equipe, atendidos nos últimos 3 meses e que foram encaminhados a algum serviço (180 x 100) / 3749.815217391304348 N° total de pacientes da área de abrangência da equipe atendidos nos últimos 3 meses	Prontuário eletrônico	10	5

AP	CAP 3.3
Variavel	Variavel 2
Data Inicial	01/08/2011
Data Final	31/10/2011
Unidade	Unidade Clementino Fraga
Equipe	

 Imprimir

[Nova Pesquisa](#)
[DeepSee 2](#)

ID	Acao	Indicadores	Fórmula	Fonte	Meta	Resultado
1	Acesso	% de consultas realizadas pelo seu próprio médico de família	N° consultas realizadas pelo próprio médico da equipe (132 x 100) / 139 N° total de consultas médicas realizadas a pacientes da área da equipe no mesmo período	Prontuário eletrônico	90	95
2	Acesso	% demanda espontânea em relação à programada	N° consultas realizadas sem agendamento prévio (demanda espontânea) médicos e enfermeiros da equipe (1 x 100) / 2 N° total de consultas realizadas (médicos e enfermeiros) pela equipe	Prontuário eletrônico	30	50
3	Acesso	Taxa de visitas domiciliares por 1.000 inscritos	N° de visitas domiciliares mensais (soma de todos componentes SF + SB) (563 x 1000) / 13021 no de cadastrados na área da equipe	Prontuário eletrônico	1000	43
4	Acesso	Taxa de grupos educativos por 1.000 inscrito	N° de atividades educativas realizadas pela unidade no mês (soma de todos componentes SF + SB) (15 x 1000) / 407.5869565217391304 Total de cadastrados na área da unidade	Prontuário eletrônico	1000	37
6	Desempenho assistencial	% de mulheres entre 20 e 59 anos com colpocitologia registrada nos últimos 3 anos	N° de mulheres entre 20 e 59 anos pertencentes a área de abrangência da equipe com registro de colpocitologia nos últimos 3 anos (0 x 100) / 0 N° total de mulheres entre 20 e 59 anos cadastradas na área de abrangência da equipe	Prontuário eletrônico	80	0
7	Desempenho assistencial	% de diabéticos com pelo menos duas consultas registradas nos últimos 12 meses	N° de diabéticos pertencentes a área de abrangência da equipe com pelo menos duas consultas registradas nos últimos 12 meses (0 x 100) 59156 N° total de diabéticos cadastradas na área de abrangência da equipe	Prontuário eletrônico	80	0
8	Desempenho assistencial	% de hipertensos com registro de pressão arterial nos últimos 6 meses	N° de hipertensos pertencentes a área de abrangência da equipe com registro de aferição de pressão arterial nos últimos 6 meses (14.78260869565217391 x 100) / 216240 N° total de hipertensos cadastrados na área de abrangência da equipe	Prontuário eletrônico	80	0
9	Desempenho assistencial	% de crianças com vacinas em dia, atualizado aos 2 anos	N° de crianças até 2 anos pertencentes a área de abrangência da equipe com registro de todas as vacinas do calendário vacinal em dia (5 x 100) / 30240 N° total de crianças até 2 anos cadastrados na área de abrangência da equipe	Prontuário eletrônico	80	0
10	Desempenho assistencial	% de consultas de pré-natal no primeiro trimestre de gravidez	N° de gestantes pertencentes a área de abrangência da equipe com registro de consulta no primeiro trimestre de gravidez (.5 x 100) / 4922 N° total de gestantes cadastradas na área de abrangência da equipe	Prontuário eletrônico	80	0
11	Desempenho assistencial	% de primeiras consultas de puericultura efetuadas até 28 dias	N° de crianças até 3 meses pertencentes a área de abrangência da equipe com registro de consulta realizada até 28 dias de vida (0 x 100) / 0 N° total de crianças até 3 meses cadastradas na área de abrangência da equipe	Prontuário eletrônico	80	0
12	Desempenho assistencial	Proporção de altas, no tratamento odontológico, dos usuários que iniciaram tratamento	N° de pacientes que iniciaram tratamento odontológico pertencentes a área de abrangência da equipe que tiveram alta nos últimos 3 meses (8.119565217391304348 x 100) / 2754 N° total de pacientes que iniciaram tratamento odontológico cadastrados na área de abrangência da equipe	Prontuário eletrônico	80	0
13	Eficiencia	Custo médio dos medicamentos prescritos por usuário	Custo total das prescrições a usuários pertencentes a área de abrangência da equipe nos últimos 3 meses (0 / 0) N° total de pacientes atendidos nos últimos 3 meses cadastrados na área de abrangência da equipe	Prontuário eletrônico; tabela de valor de medicamentos fornecidas pela Ass. Farmacêutica	104.07	0.00
14	Eficiencia	Custo médio de serviços de apoio diagnóstico e terapia previstos por usuário	Custo total dos serviços de apoio diagnóstico solicitados a usuários pertencentes a área de abrangência da equipe nos últimos 3 meses (0 / 3) N° total de pacientes atendidos nos últimos 3 meses cadastrados na área de abrangência da equipe	Prontuário eletrônico; tabela de valores de procedimentos do DATASUS	41.80	0.00
15	Eficiencia	% de medicamentos prescritos da REMUME	N° de medicamentos pertencentes a REMUME prescritos a usuários pertencentes a área de abrangência da equipe nos últimos 3 meses, (0 x 100) / 0 N° total de medicamentos prescritos a pacientes da área de abrangência da equipe nos últimos 3 meses	Prontuário eletrônico	90	0
16	Eficiencia	% de pacientes encaminhados em relação ao número de pacientes atendidos	N° de pacientes pertencentes a área de abrangência da equipe, atendidos nos últimos 3 meses e que foram encaminhados a algum serviço (0 x 100) / 1640.739130434782609 N° total de pacientes da área de abrangência da equipe atendidos nos últimos 3 meses	Prontuário eletrônico	10	0

AP	CAP 3.3
Variavel	Variavel 2
Data Inicial	01/08/2011
Data Final	31/10/2011
Unidade	Unidade Enfermeira Edma Valadao
Equipe	

 Imprimir

[Nova Pesquisa](#)
[DeepSee 2](#)

ID	Acao	Indicadores	Fórmula	Fonte	Meta	Resultado
1	Acesso	% de consultas realizadas pelo seu próprio médico de família	N° consultas realizadas pelo próprio médico da equipe (954 x 100) / 1907 N° total de consultas médicas realizadas a pacientes da área da equipe no mesmo período	Prontuário eletrônico	90	50
2	Acesso	% demanda espontânea em relação à programada	N° consultas realizadas sem agendamento prévio (demanda espontânea) médicos e enfermeiros da equipe (177 x 100) / 701 N° total de consultas realizadas (médicos e enfermeiros) pela equipe	Prontuário eletrônico	30	25
3	Acesso	Taxa de visitas domiciliares por 1.000 inscritos	N° de visitas domiciliares mensais (soma de todos componentes SF + SB) (5349 x 1000) / 19250 no de cadastrados na área da equipe	Prontuário eletrônico	1000	278
4	Acesso	Taxa de grupos educativos por 1.000 inscrito	N° de atividades educativas realizadas pela unidade no mês (soma de todos componentes SF + SB) (103 x 1000) / 1686.173913043478261 Total de cadastrados na área da unidade	Prontuário eletrônico	1000	61
6	Desempenho assistencial	% de mulheres entre 20 e 59 anos com colpocitologia registrada nos últimos 3 anos	N° de mulheres entre 20 e 59 anos pertencentes a área de abrangência da equipe com registro de colpocitologia nos últimos 3 anos (838 x 100) / 591 N° total de mulheres entre 20 e 59 anos cadastradas na área de abrangência da equipe	Prontuário eletrônico	80	142
7	Desempenho assistencial	% de diabéticos com pelo menos duas consultas registradas nos últimos 12 meses	N° de diabéticos pertencentes a área de abrangência da equipe com pelo menos duas consultas registradas nos últimos 12 meses (2.043478260869565217 x 100) 20549 N° total de diabéticos cadastradas na área de abrangência da equipe	Prontuário eletrônico	80	0
8	Desempenho assistencial	% de hipertensos com registro de pressão arterial nos últimos 6 meses	N° de hipertensos pertencentes a área de abrangência da equipe com registro de aferição de pressão arterial nos últimos 6 meses (200.0543478260869565 x 100) / 95494 N° total de hipertensos cadastrados na área de abrangência da equipe	Prontuário eletrônico	80	0
9	Desempenho assistencial	% de crianças com vacinas em dia, atualizado aos 2 anos	N° de crianças até 2 anos pertencentes a área de abrangência da equipe com registro de todas as vacinas do calendário vacinal em dia (120.8478260869565217 x 100) / 60064 N° total de crianças até 2 anos cadastrados na área de abrangência da equipe	Prontuário eletrônico	80	0
10	Desempenho assistencial	% de consultas de pré-natal no primeiro trimestre de gravidez	N° de gestantes pertencentes a área de abrangência da equipe com registro de consulta no primeiro trimestre de gravidez (19.05434782608695652 x 100) / 7118 N° total de gestantes cadastradas na área de abrangência da equipe	Prontuário eletrônico	80	0
11	Desempenho assistencial	% de primeiras consultas de puericultura efetuadas até 28 dias	N° de crianças até 3 meses pertencentes a área de abrangência da equipe com registro de consulta realizada até 28 dias de vida (1 x 100) / 1 N° total de crianças até 3 meses cadastradas na área de abrangência da equipe	Prontuário eletrônico	80	100
12	Desempenho assistencial	Proporção de altas, no tratamento odontológico, dos usuários que iniciaram tratamento	N° de pacientes que iniciaram tratamento odontológico pertencentes a área de abrangência da equipe que tiveram alta nos últimos 3 meses (49.46739130434782609 x 100) / 37726 N° total de pacientes que iniciaram tratamento odontológico cadastrados na área de abrangência da equipe	Prontuário eletrônico	80	0
13	Eficiencia	Custo médio dos medicamentos prescritos por usuário	Custo total das prescrições a usuários pertencentes a área de abrangência da equipe nos últimos 3 meses (120962.3 / 831) N° total de pacientes atendidos nos últimos 3 meses cadastrados na área de abrangência da equipe	Prontuário eletrônico; tabela de valor de medicamentos fornecidas pela Ass. Farmacêutica	104.07	145.56
14	Eficiencia	Custo médio de serviços de apoio diagnóstico e terapia previstos por usuário	Custo total dos serviços de apoio diagnóstico solicitados a usuários pertencentes a área de abrangência da equipe nos últimos 3 meses (12294.51 / 1833) N° total de pacientes atendidos nos últimos 3 meses cadastrados na área de abrangência da equipe	Prontuário eletrônico; tabela de valores de procedimentos do DATASUS	41.80	6.71
15	Eficiencia	% de medicamentos prescritos da REMUME	N° de medicamentos pertencentes a REMUME prescritos a usuários pertencentes a área de abrangência da equipe nos últimos 3 meses, (758 x 100) / 1741 N° total de medicamentos prescritos a pacientes da área de abrangência da equipe nos últimos 3 meses	Prontuário eletrônico	90	44
16	Eficiencia	% de pacientes encaminhados em relação ao número de pacientes atendidos	N° de pacientes pertencentes a área de abrangência da equipe, atendidos nos últimos 3 meses e que foram encaminhados a algum serviço (6020 x 100) / 11588.93478260869565 N° total de pacientes da área de abrangência da equipe atendidos nos últimos 3 meses	Prontuário eletrônico	10	52

Dados Pesquisa

Unidade de saúde: CSF Epitácio Soares Reis

Datas: 01.08.2011 a 31.10.2011

Indicadores de Performance - Variável 2

1. Percentagem de consultas ao paciente pelo seu próprio médico de família

ÁREA	N	D	VALOR	STATUS	CONTRATUALIZADO	POR Atingir	DIFERENÇA
Araguatins	22	23	95,65 %	1
Village	26	26	100,00 %	1
Christóstomo Pimentel	19	23	82,61 %	4
Paula Fonseca	19	23	82,61 %	4
Comendador Guerra	43	44	97,73 %	1

2. Percentagem de demanda espontânea em relação à programada

ÁREA	N	D	VALOR	STATUS	CONTRATUALIZADO	POR Atingir	DIFERENÇA
Araguatins	170	284	59,86 %	114
Christóstomo Pimentel	125	261	47,89 %	136
Comendador Guerra	124	261	47,51 %	137
Paula Fonseca	164	276	59,42 %	112
Village	94	173	54,34 %	79

Village	94	173	54,34 %	79
---------	----	-----	---------	-----	-----	-----	----

3. Taxa de visitas domiciliares por 1.000 inscritos

ÁREA	N	D	VALOR	STATUS	CONTRATUALIZADO	POR Atingir	DIFERENÇA
Araguatins	48	3437	13,97 %	3389
Village	0	4527	0,00 %	4527
Christóstomo Pimentel	5	3702	1,35 %	3697
Paula Fonseca	24	3473	6,91 %	3449
Comendador Guerra	24	2996	11,35 %	2972

4. Taxa de grupos educativos por 1.000 inscritos

ÁREA	N	D	VALOR	STATUS	CONTRATUALIZADO	POR Atingir	DIFERENÇA
Araguatins	11	3437	3,20 %	3426
Village	14	4527	3,09 %	4513
Christóstomo Pimentel	10	3702	2,70 %	3692
Paula Fonseca	13	3473	3,74 %	3460
Comendador Guerra	12	2996	4,01 %	2984

5. Percentagem de mulheres entre os 10 e 59 anos com polipictologia registrada nos últimos 3 anos

ÁREA	N	D	VALOR	STATUS	CONTRATUALIZADO	POR Atingir	DIFERENÇA
Araguatins	0	1006	0,00 %	1006

Indicadores PSF
 Indicadores de Performance
 Outros Indicadores de Performance
 Academia
 Mapas de Produção Médica
 Mapas de Produção de Enfermagem
 Mapas de Produção de Saúde Bucal
 Grupos Educativos
 Mapas Oficiais
 Georeferenciamento de Informação

Comendador Guerra	12	2996	4,01 %	2984
-------------------	----	------	--------	-----	-----	-----	------

5. Percentagem de mulheres entre os 20 e 59 anos com colpocitologia registrada nos últimos 3 anos

ÁREA	N	D	VALOR	STATUS	CONTRATUALIZADO	POR Atingir	DIFERENÇA
Araguatins	0	1006	0,00 %	1006
Village	0	1602	0,00 %	1602
Christóstomo Pimentel	0	1187	0,00 %	1187
Paula Fonseca	0	1071	0,00 %	1071
Comendador Guerra	0	933	0,00 %	933

6. Percentagem de diabéticos com pelo menos duas consultas registradas nos últimos 12 meses

ÁREA	N	D	VALOR	STATUS	CONTRATUALIZADO	POR Atingir	DIFERENÇA
Araguatins	9	31	29,03 %	22
Christóstomo Pimentel	3	8	37,50 %	5
Comendador Guerra	2	20	10,00 %	18
Paula Fonseca	0	18	0,00 %	18

7. Percentagem de hipertensos com registro de pressão arterial nos últimos 6 meses

ÁREA	N	D	VALOR	STATUS	CONTRATUALIZADO	POR Atingir	DIFERENÇA
Araguatins	63	72	87,50 %	9
Christóstomo Pimentel	61	63	96,83 %	2

Paula Fonseca	0	15	0,00 %	15
---------------	---	----	--------	-----	-----	-----	----

7. Percentagem de hipertensos com registro de pressão arterial nos últimos 6 meses

ÁREA	N	D	VALOR	STATUS	CONTRATUALIZADO	POR Atingir	DIFERENÇA
Araguatins	63	72	87,50 %	9
Christóstomo Pimentel	61	63	96,83 %	2
Comendador Guerra	44	53	83,02 %	9
Paula Fonseca	51	55	92,73 %	4
Village	7	8	87,50 %	1

8. Percentagem de crianças com vacinas em dia

ÁREA	N	D	VALOR	STATUS	CONTRATUALIZADO	POR Atingir	DIFERENÇA
Araguatins	0	7	0,00 %	7
Village	0	13	0,00 %	13
Christóstomo Pimentel	0	8	0,00 %	8
Paula Fonseca	0	15	0,00 %	15
Comendador Guerra	0	7	0,00 %	7

9. Percentagem de consultas de pré-natal no primeiro trimestre de gravidez

ÁREA	N	D	VALOR	STATUS	CONTRATUALIZADO	POR Atingir	DIFERENÇA
Araguatins	3	3	100,00 %	0

- Indicadores PSF
- Indicadores de Performance
- Outros Indicadores de Performance
- Academia
- Mapas de Produção Médica
- Mapas de Produção de Enfermagem
- Mapas de Produção de Saúde Bucal
- Grupos Educativos
- Mapas Oficiais
- Georeferenciação de Informação

- Indicadores PSF
- Indicadores de Performance
- Outros Indicadores de Performance
- Academia
- Mapas de Produção Médica
- Mapas de Produção de Enfermagem
- Mapas de Produção de Saúde Bucal
- Grupos Educativos
- Mapas Oficiais
- Georeferenciação de Informação

ESTATÍSTICA

Comendador Guerra	0	7	0,00 %	7
-------------------	---	---	--------	-----	-----	-----	-----	---

9. Percentagem de consultas de pré-natal no primeiro trimestre de gravidez

ÁREA	N	D	VALOR	STATUS	CONTRATUALIZADO	POR Atingir	DIFERENÇA
Araguatins	3	3	100,00 %	0
Village	11	11	100,00 %	0
Chrisóstomo Pimentel	17	18	94,44 %	1
Paula Fonseca	20	20	100,00 %	1
Comendador Guerra	9	12	75,00 %	3

10. Percentagem de primeiras consultas de puericultura efetuadas até aos 28 dias

ÁREA	N	D	VALOR	STATUS	CONTRATUALIZADO	POR Atingir	DIFERENÇA
Araguatins	0	51	0,00 %	51
Village	0	53	0,00 %	53
Chrisóstomo Pimentel	0	38	0,00 %	38
Paula Fonseca	5	44	11,36 %	39
Comendador Guerra	1	23	4,35 %	22

11. Proporção de altas

ÁREA	N	D	VALOR	STATUS	CONTRATUALIZADO	POR Atingir	DIFERENÇA
Araguatins	10	68	13,64 %	74

ESTATÍSTICA

Paula Fonseca	5	44	11,36 %	39
Comendador Guerra	1	23	4,35 %	22

11. Proporção de altas

ÁREA	N	D	VALOR	STATUS	CONTRATUALIZADO	POR Atingir	DIFERENÇA
Araguatins	12	88	13,64 %	76
Village	21	69	44,93 %	38
Chrisóstomo Pimentel	17	55	30,91 %	38
Paula Fonseca	26	71	36,21 %	46
Comendador Guerra	6	33	18,18 %	27

12. Custo médio de medicamentos prescritos por usuário

ÁREA	N	D	VALOR	STATUS	CONTRATUALIZADO	POR Atingir	DIFERENÇA
Araguatins	R\$ 0,26
Village	R\$ 1,42
Chrisóstomo Pimentel	R\$ 2,46
Paula Fonseca	R\$ 1,21
Comendador Guerra	R\$ 0,87

13. Custo médio de serviços de apoio diagnóstico e terapia prescritos por usuário

ÁREA	N	D	VALOR	STATUS	CONTRATUALIZADO	POR Atingir	DIFERENÇA
Araguatins	R\$ 116,56
Chrisóstomo Pimentel	R\$ 97,00
Paula Fonseca	R\$ 24,20

- Indicadores PSF
- Indicadores de Performance
- Outros Indicadores de Performance
- Academia
- Mapas de Produção Médica
- Mapas de Produção de Enfermagem
- Mapas de Produção de Saúde Bucal
- Grupos Educativos
- Mapas Oficiais
- Georeferenciação de Informação

Araguatins	R\$ 0,26
Village	R\$ 1,42
Christóstomo Pimentel	R\$ 2,46
Paula Fonseca	R\$ 1,21
Comendador Guerra	R\$ 0,87

13. Custo médio de serviços de apoio diagnóstico e terapia prescritos por usuário

ÁREA	N	D	VALOR	STATUS	CONTRATUALIZADO	POR Atingir	DIFERENÇA
Araguatins	R\$ 116,56
Christóstomo Pimentel	R\$ 97,00
Paula Fonseca	R\$ 24,20
Comendador Guerra	R\$ 13,52

14. Percentagem de medicamentos prescritos da REMUME

ÁREA	N	D	VALOR	STATUS	CONTRATUALIZADO	POR Atingir	DIFERENÇA
Araguatins	32	37	86,49 %	5
Christóstomo Pimentel	14	71	19,72 %	57
Comendador Guerra	14	14	100,00 %	57
Paula Fonseca	187	191	97,91 %	4
Village	6	20	30,00 %	14

15. Percentagem de pacientes encaminhados em relação ao número de pacientes atendidos

ÁREA	N	D	VALOR	STATUS	CONTRATUALIZADO	POR Atingir	DIFERENÇA
Araguatins	0,36 %

DOCUMENTOS FILTROS FERRAMENTAS NOVA PRESCRIÇÃO EXPORTAR TABELA

Araguatins	R\$ 116,56
Christóstomo Pimentel	R\$ 97,00
Paula Fonseca	R\$ 24,20
Comendador Guerra	R\$ 13,52

14. Percentagem de medicamentos prescritos da REMUME

ÁREA	N	D	VALOR	STATUS	CONTRATUALIZADO	POR Atingir	DIFERENÇA
Araguatins	32	37	86,49 %	5
Christóstomo Pimentel	14	71	19,72 %	57
Comendador Guerra	14	14	100,00 %	57
Paula Fonseca	187	191	97,91 %	4
Village	6	20	30,00 %	14

15. Percentagem de pacientes encaminhados em relação ao número de pacientes atendidos

ÁREA	N	D	VALOR	STATUS	CONTRATUALIZADO	POR Atingir	DIFERENÇA
Araguatins	10	2796	0,36 %	2786
Christóstomo Pimentel	11	3023	0,36 %	3012
Comendador Guerra	11	2055	0,54 %	2044
Paula Fonseca	19	2468	0,76 %	2449
Village	9	3399	0,26 %	3390

DOCUMENTOS FILTROS FERRAMENTAS NOVA PRESCRIÇÃO EXPORTAR TABELA

- Indicadores PSF
- Indicadores de Performance
- Outros Indicadores de Performance
- Academia
- Mapas de Produção Médica
- Mapas de Produção de Enfermagem
- Mapas de Produção de Saúde Bucal
- Grupos Educativos
- Mapas Oficiais
- Georeferenciação de Informação

AP	CAP 3.3
Variavel	Variavel 2
Data Inicial	01/08/2011
Data Final	31/10/2011
Unidade	Unidade Fazenda Botafogo
Equipe	

 Imprimir

[Nova Pesquisa](#)
[DeepSee 2](#)

ID	Acao	Indicadores	Fórmula	Fonte	Meta	Resultado
1	Acesso	% de consultas realizadas pelo seu próprio médico de família	N° consultas realizadas pelo próprio médico da equipe (457 x 100) / 978 N° total de consultas médicas realizadas a pacientes da área da equipe no mesmo período	Prontuário eletrônico	90	47
2	Acesso	% demanda espontânea em relação à programada	N° consultas realizadas sem agendamento prévio (demanda espontânea) médicos e enfermeiros da equipe (116 x 100) / 398 N° total de consultas realizadas (médicos e enfermeiros) pela equipe	Prontuário eletrônico	30	29
3	Acesso	Taxa de visitas domiciliares por 1.000 inscritos	N° de visitas domiciliares mensais (soma de todos componentes SF + SB) (1743 x 1000) / 12686 no de cadastrados na área da equipe	Prontuário eletrônico	1000	137
4	Acesso	Taxa de grupos educativos por 1.000 inscrito	N° de atividades educativas realizadas pela unidade no mês (soma de todos componentes SF + SB) (21 x 1000) / 657.8478260869565217 Total de cadastrados na área da unidade	Prontuário eletrônico	1000	32
6	Desempenho assistencial	% de mulheres entre 20 e 59 anos com colpocitologia registrada nos últimos 3 anos	N° de mulheres entre 20 e 59 anos pertencentes a área de abrangência da equipe com registro de colpocitologia nos últimos 3 anos (60 x 100) / 36 N° total de mulheres entre 20 e 59 anos cadastradas na área de abrangência da equipe	Prontuário eletrônico	80	166
7	Desempenho assistencial	% de diabéticos com pelo menos duas consultas registradas nos últimos 12 meses	N° de diabéticos pertencentes a área de abrangência da equipe com pelo menos duas consultas registradas nos últimos 12 meses (.9130434782608695652 x 100) 23040 N° total de diabéticos cadastradas na área de abrangência da equipe	Prontuário eletrônico	80	0
8	Desempenho assistencial	% de hipertensos com registro de pressão arterial nos últimos 6 meses	N° de hipertensos pertencentes a área de abrangência da equipe com registro de aferição de pressão arterial nos últimos 6 meses (90.40217391304347826 x 100) / 103331 N° total de hipertensos cadastrados na área de abrangência da equipe	Prontuário eletrônico	80	0
9	Desempenho assistencial	% de crianças com vacinas em dia, atualizado aos 2 anos	N° de crianças até 2 anos pertencentes a área de abrangência da equipe com registro de todas as vacinas do calendário vacinal em dia (11.69565217391304348 x 100) / 17556 N° total de crianças até 2 anos cadastrados na área de abrangência da equipe	Prontuário eletrônico	80	0
10	Desempenho assistencial	% de consultas de pré-natal no primeiro trimestre de gravidez	N° de gestantes pertencentes a área de abrangência da equipe com registro de consulta no primeiro trimestre de gravidez (1.065217391304347826 x 100) / 926 N° total de gestantes cadastradas na área de abrangência da equipe	Prontuário eletrônico	80	0
11	Desempenho assistencial	% de primeiras consultas de puericultura efetuadas até 28 dias	N° de crianças até 3 meses pertencentes a área de abrangência da equipe com registro de consulta realizada até 28 dias de vida (0 x 100) / 0 N° total de crianças até 3 meses cadastradas na área de abrangência da equipe	Prontuário eletrônico	80	0
12	Desempenho assistencial	Proporção de altas, no tratamento odontológico, dos usuários que iniciaram tratamento	N° de pacientes que iniciaram tratamento odontológico pertencentes a área de abrangência da equipe que tiveram alta nos últimos 3 meses (19.59782608695652174 x 100) / 3002 N° total de pacientes que iniciaram tratamento odontológico cadastrados na área de abrangência da equipe	Prontuário eletrônico	80	1
13	Eficiencia	Custo médio dos medicamentos prescritos por usuário	Custo total das prescrições a usuários pertencentes a área de abrangência da equipe nos últimos 3 meses (61.17 / 47) N° total de pacientes atendidos nos últimos 3 meses cadastrados na área de abrangência da equipe	Prontuário eletrônico; tabela de valor de medicamentos fornecidas pela Ass. Farmacêutica	104.07	1.30
14	Eficiencia	Custo médio de serviços de apoio diagnóstico e terapia previstos por usuário	Custo total dos serviços de apoio diagnóstico solicitados a usuários pertencentes a área de abrangência da equipe nos últimos 3 meses (1773.64 / 612) N° total de pacientes atendidos nos últimos 3 meses cadastrados na área de abrangência da equipe	Prontuário eletrônico; tabela de valores de procedimentos do DATASUS	41.80	2.90
15	Eficiencia	% de medicamentos prescritos da REMUME	N° de medicamentos pertencentes a REMUME prescritos a usuários pertencentes a área de abrangência da equipe nos últimos 3 meses, (49 x 100) / 95 N° total de medicamentos prescritos a pacientes da área de abrangência da equipe nos últimos 3 meses	Prontuário eletrônico	90	52
16	Eficiencia	% de pacientes encaminhados em relação ao número de pacientes atendidos	N° de pacientes pertencentes a área de abrangência da equipe, atendidos nos últimos 3 meses e que foram encaminhados a algum serviço (88 x 100) / 3904.673913043478261 N° total de pacientes da área de abrangência da equipe atendidos nos últimos 3 meses	Prontuário eletrônico	10	2

AP	CAP 3.3
Variavel	Variavel 2
Data Inicial	01/08/2011
Data Final	31/10/2011
Unidade	Unidade Dr Flavio do Couto Vieira
Equipe	

 Imprimir

[Nova Pesquisa](#)
[DeepSee 2](#)

ID	Acao	Indicadores	Fórmula	Fonte	Meta	Resultado
1	Acesso	% de consultas realizadas pelo seu próprio médico de família	N° consultas realizadas pelo próprio médico da equipe (698 x 100) / 900 N° total de consultas médicas realizadas a pacientes da área da equipe no mesmo período	Prontuário eletrônico	90	78
2	Acesso	% demanda espontânea em relação à programada	N° consultas realizadas sem agendamento prévio (demanda espontânea) médicos e enfermeiros da equipe (24 x 100) / 158 N° total de consultas realizadas (médicos e enfermeiros) pela equipe	Prontuário eletrônico	30	15
3	Acesso	Taxa de visitas domiciliares por 1.000 inscritos	N° de visitas domiciliares mensais (soma de todos componentes SF + SB) (5702 x 1000) / 14675 no de cadastrados na área da equipe	Prontuário eletrônico	1000	389
4	Acesso	Taxa de grupos educativos por 1.000 inscrito	N° de atividades educativas realizadas pela unidade no mês (soma de todos componentes SF + SB) (116 x 1000) / 3389.619565217391304 Total de cadastrados na área da unidade	Prontuário eletrônico	1000	34
6	Desempenho assistencial	% de mulheres entre 20 e 59 anos com colpocitologia registrada nos últimos 3 anos	N° de mulheres entre 20 e 59 anos pertencentes a área de abrangência da equipe com registro de colpocitologia nos últimos 3 anos (872 x 100) / 316 N° total de mulheres entre 20 e 59 anos cadastradas na área de abrangência da equipe	Prontuário eletrônico	80	275
7	Desempenho assistencial	% de diabéticos com pelo menos duas consultas registradas nos últimos 12 meses	N° de diabéticos pertencentes a área de abrangência da equipe com pelo menos duas consultas registradas nos últimos 12 meses (3.282608695652173913 x 100) 17214 N° total de diabéticos cadastradas na área de abrangência da equipe	Prontuário eletrônico	80	0
8	Desempenho assistencial	% de hipertensos com registro de pressão arterial nos últimos 6 meses	N° de hipertensos pertencentes a área de abrangência da equipe com registro de aferição de pressão arterial nos últimos 6 meses (248.3695652173913043 x 100) / 72860 N° total de hipertensos cadastrados na área de abrangência da equipe	Prontuário eletrônico	80	0
9	Desempenho assistencial	% de crianças com vacinas em dia, atualizado aos 2 anos	N° de crianças até 2 anos pertencentes a área de abrangência da equipe com registro de todas as vacinas do calendário vacinal em dia (38.20652173913043478 x 100) / 32952 N° total de crianças até 2 anos cadastrados na área de abrangência da equipe	Prontuário eletrônico	80	0
10	Desempenho assistencial	% de consultas de pré-natal no primeiro trimestre de gravidez	N° de gestantes pertencentes a área de abrangência da equipe com registro de consulta no primeiro trimestre de gravidez (13.68478260869565217 x 100) / 1897 N° total de gestantes cadastradas na área de abrangência da equipe	Prontuário eletrônico	80	1
11	Desempenho assistencial	% de primeiras consultas de puericultura efetuadas até 28 dias	N° de crianças até 3 meses pertencentes a área de abrangência da equipe com registro de consulta realizada até 28 dias de vida (0 x 100) / 0 N° total de crianças até 3 meses cadastradas na área de abrangência da equipe	Prontuário eletrônico	80	0
12	Desempenho assistencial	Proporção de altas, no tratamento odontológico, dos usuários que iniciaram tratamento	N° de pacientes que iniciaram tratamento odontológico pertencentes a área de abrangência da equipe que tiveram alta nos últimos 3 meses (43.66304347826086957 x 100) / 11924 N° total de pacientes que iniciaram tratamento odontológico cadastrados na área de abrangência da equipe	Prontuário eletrônico	80	0
13	Eficiencia	Custo médio dos medicamentos prescritos por usuário	Custo total das prescrições a usuários pertencentes a área de abrangência da equipe nos últimos 3 meses (27531.97 / 204) N° total de pacientes atendidos nos últimos 3 meses cadastrados na área de abrangência da equipe	Prontuário eletrônico; tabela de valor de medicamentos fornecidas pela Ass. Farmacêutica	104.07	134.96
14	Eficiencia	Custo médio de serviços de apoio diagnóstico e terapia previstos por usuário	Custo total dos serviços de apoio diagnóstico solicitados a usuários pertencentes a área de abrangência da equipe nos últimos 3 meses (20712.69 / 1701) N° total de pacientes atendidos nos últimos 3 meses cadastrados na área de abrangência da equipe	Prontuário eletrônico; tabela de valores de procedimentos do DATASUS	41.80	12.18
15	Eficiencia	% de medicamentos prescritos da REMUME	No de medicamentos pertencentes a REMUME prescritos a usuários pertencentes a área de abrangência da equipe nos últimos 3 meses, (159 x 100) / 448 N° total de medicamentos prescritos a pacientes da área de abrangência da equipe nos últimos 3 meses	Prontuário eletrônico	90	35
16	Eficiencia	% de pacientes encaminhados em relação ao número de pacientes atendidos	No de pacientes pertencentes a área de abrangência da equipe, atendidos nos últimos 3 meses e que foram encaminhados a algum serviço (224 x 100) / 10703.94565217391304 N° total de pacientes da área de abrangência da equipe atendidos nos últimos 3 meses	Prontuário eletrônico	10	2

Dados Pesquisa

Unidade de saúde: Clínica da Família Josuete SantAnna de Oliveira

Datas: 01.08.2011 a 31.10.2011

Indicadores de Performance - Variável 2

1. Percentagem de consultas ao paciente pelo seu próprio médico de família

ÁREA	N	D	VALOR	STATUS	CONTRATUALIZADO	POR Atingir	DIFERENÇA
Luiz Coutinho	65	105	61,90 %	40
Apartamentos	69	125	55,20 %	56
Operária	76	135	56,30 %	59
Djalma Cavalcanti	4	29	13,79 %	25

2. Percentagem de demanda espontânea em relação à programada

ÁREA	N	D	VALOR	STATUS	CONTRATUALIZADO	POR Atingir	DIFERENÇA
Apartamentos	124	433	28,64 %	309
Djalma Cavalcanti	6	48	12,50 %	42
Luiz Coutinho	400	681	58,74 %	281
Operária	37	305	12,13 %	268

3. Taxa de visitas domiciliares por 1.000 inscritos

ÁREA	N	D	VALOR	STATUS	CONTRATUALIZADO	POR Atingir	DIFERENÇA
------	---	---	-------	--------	-----------------	-------------	-----------

DOCUMENTOS
FILTROS
PESQUISAR
PESQUISA
EXPORTAR EXCEL







INÍCIO
PACIENTES
AGENDA
INDICADORES
LEMBRETES
MENSAGENS
MEU PERFIL
FARMÁCIA
FERRAMENTAS




ESTATÍSTICA
ADMINISTRADOR VITACARE ADMIN CLÍNICA DA FAMÍLIA JOSUETE SANTANNA DE OLIVEIRA 01.11.2011 19:33

3. Taxa de visitas domiciliares por 1.000 inscritos

ÁREA	N	D	VALOR	STATUS	CONTRATUALIZADO	POR Atingir	DIFERENÇA
Luiz Coutinho	17	2926	0,58 %	2909
Apartamentos	2	2231	0,09 %	2229
Operária	1	2922	0,04 %	2921
Djalma Cavalcanti	0	384	0,00 %	384

4. Taxa de grupos educativos por 1.000 inscritos

ÁREA	N	D	VALOR	STATUS	CONTRATUALIZADO	POR Atingir	DIFERENÇA
Luiz Coutinho	0	2926	0,00 %	2926
Apartamentos	0	2231	0,00 %	2231
Operária	0	2922	0,00 %	2922
Djalma Cavalcanti	0	384	0,00 %	384

5. Percentagem de mulheres entre os 20 e 59 anos com colpocitologia registrada nos últimos 3 anos

ÁREA	N	D	VALOR	STATUS	CONTRATUALIZADO	POR Atingir	DIFERENÇA
Luiz Coutinho	0	999	0,00 %	999
Apartamentos	0	698	0,00 %	698
Operária	0	900	0,00 %	900
Djalma Cavalcanti	0	103	0,00 %	103

- Indicadores PSF
- Indicadores de Performance
- Outros Indicadores de Performance
- Academia
- Mapas de Produção Médico
- Mapas de Produção de Enfermagem
- Mapas de Produção de Saúde Bucal
- Grupos Educativos
- Mapas Oficiais
- Georeferenciação de Informação

- Indicadores PSF
- Indicadores de Performance
- Outros Indicadores de Performance
- Academia
- Mapas de Produção Médico
- Mapas de Produção de Enfermagem
- Mapas de Produção de Saúde Bucal
- Grupos Educativos
- Mapas Oficiais
- Georeferenciação de Informação

5. Percentagem de mulheres entre os 20 e 59 anos com colpocitologia registrada nos últimos 3 anos

ÁREA	N	D	VALOR	STATUS	CONTRATUALIZADO	POR Atingir	DIFERENÇA
Luiz Coutinho	0	999	0,00 %	999
Apartamentos	0	696	0,00 %	696
Operária	0	900	0,00 %	900
Djalma Cavalcanti	0	103	0,00 %	103

6. Percentagem de diabéticos com pelo menos duas consultas registradas nos últimos 12 meses

ÁREA	N	D	VALOR	STATUS	CONTRATUALIZADO	POR Atingir	DIFERENÇA
Apartamentos	8	17	47,06 %	9
Djalma Cavalcanti	1	1	100,00 %	0
Luiz Coutinho	7	10	70,00 %	3
Operária	2	5	40,00 %	3

7. Percentagem de hipertensos com registro de pressão arterial nos últimos 6 meses

ÁREA	N	D	VALOR	STATUS	CONTRATUALIZADO	POR Atingir	DIFERENÇA
Apartamentos	38	47	80,85 %	9
Djalma Cavalcanti	3	3	100,00 %	0
Luiz Coutinho	18	21	85,71 %	3
Operária	15	21	71,43 %	6

8. Percentagem de crianças com vacinas em dia

ÁREA	N	D	VALOR	STATUS	CONTRATUALIZADO	POR Atingir	DIFERENÇA
Luiz Coutinho	0	16	0,00 %	16
Apartamentos	0	6	0,00 %	6
Operária	0	14	0,00 %	14
Djalma Cavalcanti	0	1	0,00 %	1

9. Percentagem de consultas de pré-natal no primeiro trimestre de gravidez

ÁREA	N	D	VALOR	STATUS	CONTRATUALIZADO	POR Atingir	DIFERENÇA
Luiz Coutinho	2	2	100,00 %	0
Apartamentos	1	1	100,00 %	0
Operária	0	2	0,00 %	2

10. Percentagem de primeiras consultas de puericultura efetuadas até aos 28 dias

ÁREA	N	D	VALOR	STATUS	CONTRATUALIZADO	POR Atingir	DIFERENÇA
Luiz Coutinho	1	14	7,14 %	13
Apartamentos	0	24	0,00 %	24

11. Proporção de altas

ÁREA	N	D	VALOR	STATUS	CONTRATUALIZADO	POR Atingir	DIFERENÇA
Luiz Coutinho	3	9	33,33 %	6

- Indicadores PSF
- Indicadores de Performance
- Outros Indicadores de Performance
- Academia
- Mapas de Produção Médica
- Mapas de Produção de Enfermagem
- Mapas de Produção de Saúde Bucal
- Grupos Educativos
- Mapas Oficiais
- Georeferenciação de Informação

- Indicadores PSF
- Indicadores de Performance
- Outros Indicadores de Performance
- Academia
- Mapas de Produção Médica
- Mapas de Produção de Enfermagem
- Mapas de Produção de Saúde Bucal
- Grupos Educativos
- Mapas Oficiais
- Georeferenciação de Informação

11. Proporção de altas

ÁREA	N	D	VALOR	STATUS	CONTRATUALIZADO	POR Atingir	DIFERENÇA
Luiz Coutinho	3	9	33,33 %	6
Apartamentos	8	16	31,25 %	11
Operária	4	16	25,00 %	12

12. Custo médio de medicamentos prescritos por usuário

ÁREA	N	D	VALOR	STATUS	CONTRATUALIZADO	POR Atingir	DIFERENÇA
Apartamentos	R\$ 1,18
Operária	R\$ 1,16

13. Custo médio de serviços de apoio diagnóstico e terapia prescritos por usuário

ÁREA	N	D	VALOR	STATUS	CONTRATUALIZADO	POR Atingir	DIFERENÇA
Luiz Coutinho	R\$ 18,25
Apartamentos	R\$ 20,06

14. Percentagem de medicamentos prescritos da REMUME

ÁREA	N	D	VALOR	STATUS	CONTRATUALIZADO	POR Atingir	DIFERENÇA
Apartamentos	14	89	15,73 %	75
Djalma Cavalcanti	0	6	0,00 %	6
Luiz Coutinho	0	152	0,00 %	152
Operária	2	53	3,77 %	51

DOCUMENTOS FILTROS PRESELEÇÃO NOVA PESQUISA EXPORTAR EXCEL

15. Percentagem de pacientes encaminhados em relação ao número de pacientes atendidos

ÁREA	N	D	VALOR	STATUS	CONTRATUALIZADO	POR Atingir	DIFERENÇA
Apartamentos	3	1598	0,19 %	1595
Djalma Cavalcanti	0	35	0,00 %	35
Luiz Coutinho	4	1750	0,23 %	1746
Operária	2	258	0,78 %	256

DOCUMENTOS FILTROS PRESELEÇÃO NOVA PESQUISA EXPORTAR EXCEL

- Indicadores PSF
- Indicadores de Performance
- Outros Indicadores de Performance
- Academia
- Mapas de Produção Médica
- Mapas de Produção de Enfermagem
- Mapas de Produção de Saúde Bucal
- Grupos Educativos
- Mapas Oficiais
- Georeferencição de Informação

AP	CAP 3.3
Variavel	Variavel 2
Data Inicial	01/08/2011
Data Final	31/10/2011
Unidade	Unidade Marcos Valadão
Equipe	

 Imprimir

[Nova Pesquisa](#)

DeepSee 2

ID	Acao	Indicadores	Fórmula	Fonte	Meta	Resultado
1	Acesso	% de consultas realizadas pelo seu próprio médico de família	N° consultas realizadas pelo próprio médico da equipe (1068 x 100) / 1997 N° total de consultas médicas realizadas a pacientes da área da equipe no mesmo período	Prontuário eletrônico	90	53
2	Acesso	% demanda espontânea em relação à programada	N° consultas realizadas sem agendamento prévio (demanda espontânea) médicos e enfermeiros da equipe (88 x 100) / 481 N° total de consultas realizadas (médicos e enfermeiros) pela equipe	Prontuário eletrônico	30	18
3	Acesso	Taxa de visitas domiciliares por 1.000 inscritos	N° de visitas domiciliares mensais (soma de todos componentes SF + SB) (4648 x 1000) / 18367 no de cadastrados na área da equipe	Prontuário eletrônico	1000	253
4	Acesso	Taxa de grupos educativos por 1.000 inscrito	N° de atividades educativas realizadas pela unidade no mês (soma de todos componentes SF + SB) (129 x 1000) / 2782.391304347826087 Total de cadastrados na área da unidade	Prontuário eletrônico	1000	46
6	Desempenho assistencial	% de mulheres entre 20 e 59 anos com colpocitologia registrada nos últimos 3 anos	N° de mulheres entre 20 e 59 anos pertencentes a área de abrangência da equipe com registro de colpocitologia nos últimos 3 anos (439 x 100) / 676 N° total de mulheres entre 20 e 59 anos cadastradas na área de abrangência da equipe	Prontuário eletrônico	80	65
7	Desempenho assistencial	% de diabéticos com pelo menos duas consultas registradas nos últimos 12 meses	N° de diabéticos pertencentes a área de abrangência da equipe com pelo menos duas consultas registradas nos últimos 12 meses (0 x 100) 17911 N° total de diabéticos cadastradas na área de abrangência da equipe	Prontuário eletrônico	80	0
8	Desempenho assistencial	% de hipertensos com registro de pressão arterial nos últimos 6 meses	N° de hipertensos pertencentes a área de abrangência da equipe com registro de aferição de pressão arterial nos últimos 6 meses (153.1195652173913043 x 100) / 80834 N° total de hipertensos cadastrados na área de abrangência da equipe	Prontuário eletrônico	80	0
9	Desempenho assistencial	% de crianças com vacinas em dia, atualizado aos 2 anos	N° de crianças até 2 anos pertencentes a área de abrangência da equipe com registro de todas as vacinas do calendário vacinal em dia (55.9891304347826087 x 100) / 45066 N° total de crianças até 2 anos cadastrados na área de abrangência da equipe	Prontuário eletrônico	80	0
10	Desempenho assistencial	% de consultas de pré-natal no primeiro trimestre de gravidez	N° de gestantes pertencentes a área de abrangência da equipe com registro de consulta no primeiro trimestre de gravidez (18.46739130434782609 x 100) / 3931 N° total de gestantes cadastradas na área de abrangência da equipe	Prontuário eletrônico	80	0
11	Desempenho assistencial	% de primeiras consultas de puericultura efetuadas até 28 dias	N° de crianças até 3 meses pertencentes a área de abrangência da equipe com registro de consulta realizada até 28 dias de vida (1 x 100) / 2 N° total de crianças até 3 meses cadastradas na área de abrangência da equipe	Prontuário eletrônico	80	50
12	Desempenho assistencial	Proporção de altas, no tratamento odontológico, dos usuários que iniciaram tratamento	N° de pacientes que iniciaram tratamento odontológico pertencentes a área de abrangência da equipe que tiveram alta nos últimos 3 meses (23.75 x 100) / 7301 N° total de pacientes que iniciaram tratamento odontológico cadastrados na área de abrangência da equipe	Prontuário eletrônico	80	0
13	Eficiencia	Custo médio dos medicamentos prescritos por usuário	Custo total das prescrições a usuários pertencentes a área de abrangência da equipe nos últimos 3 meses (3609.24 / 187) N° total de pacientes atendidos nos últimos 3 meses cadastrados na área de abrangência da equipe	Prontuário eletrônico; tabela de valor de medicamentos fornecidas pela Ass. Farmacêutica	104.07	19.30
14	Eficiencia	Custo médio de serviços de apoio diagnóstico e terapia previstos por usuário	Custo total dos serviços de apoio diagnóstico solicitados a usuários pertencentes a área de abrangência da equipe nos últimos 3 meses (22757.62 / 2762) N° total de pacientes atendidos nos últimos 3 meses cadastrados na área de abrangência da equipe	Prontuário eletrônico; tabela de valores de procedimentos do DATASUS	41.80	8.24
15	Eficiencia	% de medicamentos prescritos da REMUME	No de medicamentos pertencentes a REMUME prescritos a usuários pertencentes a área de abrangência da equipe nos últimos 3 meses, (121 x 100) / 381 N° total de medicamentos prescritos a pacientes da área de abrangência da equipe nos últimos 3 meses	Prontuário eletrônico	90	32
16	Eficiencia	% de pacientes encaminhados em relação ao número de pacientes atendidos	No de pacientes pertencentes a área de abrangência da equipe, atendidos nos últimos 3 meses e que foram encaminhados a algum serviço (95 x 100) / 5715.967391304347826 N° total de pacientes da área de abrangência da equipe atendidos nos últimos 3 meses	Prontuário eletrônico	10	2

Dados Pesquisa

Unidade de saúde: CF Maria de Azevedo

Datas: 01.08.2011 a 31.10.2011

Indicadores de Performance - Variável 2

1. Percentagem de consultas ao paciente pelo seu próprio médico de família

ÁREA	N	D	VALOR	STATUS	CONTRATUALIZADO	POR Atingir	DIFERENÇA
Equipe Mariópolis	0	309	0,00 %	309
Equipe Cipriano Barata	338	388	87,11 %	50
Equipe Frões de Abreu	328	363	90,36 %	35
Equipe Cardoso de Castro	258	309	83,50 %	51

2. Percentagem de demanda espontânea em relação à programada

ÁREA	N	D	VALOR	STATUS	CONTRATUALIZADO	POR Atingir	DIFERENÇA
Equipe Cardoso de Castro	58	717	9,48 %	649
Equipe Cipriano Barata	61	804	7,59 %	743
Equipe Frões de Abreu	32	731	4,38 %	699
Equipe Mariópolis	21	658	3,19 %	637

3. Taxa de visitas domiciliares por 1.000 inscritos

ÁREA	N	D	VALOR	STATUS	CONTRATUALIZADO	POR Atingir	DIFERENÇA
------	---	---	-------	--------	-----------------	-------------	-----------

3. Taxa de visitas domiciliares por 1.000 inscritos

ÁREA	N	D	VALOR	STATUS	CONTRATUALIZADO	POR Atingir	DIFERENÇA
Equipe Cipriano Barata	62	3589	17,28 %	3527
Equipe Frões de Abreu	58	3762	15,42 %	3704
Equipe Cardoso de Castro	17	3390	5,01 %	3373
Equipe Mariópolis	39	3730	10,46 %	3691

4. Taxa de grupos educativos por 1.000 inscritos

ÁREA	N	D	VALOR	STATUS	CONTRATUALIZADO	POR Atingir	DIFERENÇA
Equipe Cipriano Barata	11	3589	3,06 %	3578
Equipe Frões de Abreu	9	3762	2,39 %	3753
Equipe Cardoso de Castro	11	3390	3,24 %	3379
Equipe Mariópolis	9	3730	2,41 %	3721

5. Percentagem de mulheres entre os 20 e 59 anos com colpocitologia registrada nos últimos 3 anos

ÁREA	N	D	VALOR	STATUS	CONTRATUALIZADO	POR Atingir	DIFERENÇA
Equipe Cipriano Barata	0	1107	0,00 %	1107
Equipe Frões de Abreu	0	1163	0,00 %	1163
Equipe Cardoso de Castro	0	1023	0,00 %	1023
Equipe Mariópolis	0	1120	0,00 %	1120

Indicadores PSF
 Indicadores de Performance
 Outros Indicadores de Performance
 Academia
 Mapas de Produção Médica
 Mapas de Produção de Enfermagem
 Mapas de Produção de Saúde Bucal
 Grupos Educativos
 Mapas Oficiais
 Georeferenciação de Informação

6. Percentagem de diabéticos com pelo menos duas consultas registradas nos últimos 12 meses

ÁREA	N	D	VALOR	STATUS	CONTRATUALIZADO	POR Atingir	DIFERENÇA
Equipe Cardoso de Castro	11	28	39,29 %	17
Equipe Cipriano Barata	13	23	56,52 %	10
Equipe Fróes de Abreu	15	40	37,50 %	25
Equipe Mariópolis	8	9	88,89 %	1

7. Percentagem de hipertensos com registro de pressão arterial nos últimos 6 meses

ÁREA	N	D	VALOR	STATUS	CONTRATUALIZADO	POR Atingir	DIFERENÇA
Equipe Cardoso de Castro	67	74	90,54 %	7
Equipe Cipriano Barata	31	98	31,63 %	67
Equipe Fróes de Abreu	97	104	93,27 %	7
Equipe Mariópolis	16	21	76,19 %	5

8. Percentagem de crianças com vacinas em dia

ÁREA	N	D	VALOR	STATUS	CONTRATUALIZADO	POR Atingir	DIFERENÇA
Equipe Cipriano Barata	0	9	0,00 %	9
Equipe Fróes de Abreu	0	8	0,00 %	8
Equipe Cardoso de Castro	0	10	0,00 %	10
Equipe Mariópolis	0	19	0,00 %	19

9. Percentagem de consultas de pré-natal no primeiro trimestre de gravidez

ÁREA	N	D	VALOR	STATUS	CONTRATUALIZADO	POR Atingir	DIFERENÇA
Equipe Cipriano Barata	6	6	100,00 %	0
Equipe Fróes de Abreu	9	9	100,00 %	0
Equipe Cardoso de Castro	4	6	66,67 %	2
Equipe Mariópolis	2	3	66,67 %	1

10. Percentagem de primeiras consultas de puericultura efetuadas até aos 28 dias

ÁREA	N	D	VALOR	STATUS	CONTRATUALIZADO	POR Atingir	DIFERENÇA
Equipe Cipriano Barata	1	25	4,00 %	24
Equipe Fróes de Abreu	0	30	0,00 %	30
Equipe Cardoso de Castro	0	32	0,00 %	32
Equipe Mariópolis	3	23	13,04 %	20

11. Proporção de altas

ÁREA	N	D	VALOR	STATUS	CONTRATUALIZADO	POR Atingir	DIFERENÇA
Equipe Cipriano Barata	6	20	30,00 %	14
Equipe Fróes de Abreu	17	43	39,53 %	26
Equipe Cardoso de Castro	2	12	16,67 %	10
Equipe Mariópolis	3	20	15,00 %	17

Indicadores PSF

Indicadores de Performance

Outros Indicadores de Performance

Academia

Mapas de Produção Médica

Mapas de Produção de Enfermagem

Mapas de Produção de Saúde Bucal

Grupos Educativos

Mapas Oficiais

Georeferenciação de Informação

Indicadores PSF

Indicadores de Performance

Outros Indicadores de Performance

Academia

Mapas de Produção Médica

Mapas de Produção de Enfermagem

Mapas de Produção de Saúde Bucal

Grupos Educativos

Mapas Oficiais

Georeferenciação de Informação

12. Custo médio de medicamentos prescritos por usuário

ÁREA	N	D	VALOR	STATUS	CONTRATUALIZADO	POR Atingir	DIFERENÇA
Equipe Cipriano Barata	R\$ 5,64
Equipe Frões de Abreu	R\$ 2,38
Equipe Cardoso de Castro	R\$ 3,05
Equipe Mariópolis	R\$ 2,02

13. Custo médio de serviços de apoio diagnóstico e terapia prescritos por usuário

ÁREA	N	D	VALOR	STATUS	CONTRATUALIZADO	POR Atingir	DIFERENÇA
Equipe Cipriano Barata	R\$ 33,82
Equipe Frões de Abreu	R\$ 38,82
Equipe Cardoso de Castro	R\$ 48,07
Equipe Mariópolis	R\$ 58,69

14. Percentagem de medicamentos prescritos da REMUME

ÁREA	N	D	VALOR	STATUS	CONTRATUALIZADO	POR Atingir	DIFERENÇA
Equipe Cardoso de Castro	565	632	89,40 %	67
Equipe Cipriano Barata	619	678	91,30 %	59
Equipe Frões de Abreu	538	602	89,37 %	64
Equipe Mariópolis	303	446	67,94 %	143

15. Percentagem de pacientes encaminhados em relação ao número de pacientes atendidos

ÁREA	N	D	VALOR	STATUS	CONTRATUALIZADO	POR Atingir	DIFERENÇA
Equipe Cardoso de Castro	0,00 %

Equipe Cardoso de Castro

ÁREA	N	D	VALOR	STATUS	CONTRATUALIZADO	POR Atingir	DIFERENÇA
Equipe Cardoso de Castro	R\$ 3,05
Equipe Mariópolis	R\$ 2,02

13. Custo médio de serviços de apoio diagnóstico e terapia prescritos por usuário

ÁREA	N	D	VALOR	STATUS	CONTRATUALIZADO	POR Atingir	DIFERENÇA
Equipe Cipriano Barata	R\$ 33,82
Equipe Frões de Abreu	R\$ 38,82
Equipe Cardoso de Castro	R\$ 48,07
Equipe Mariópolis	R\$ 58,69

14. Percentagem de medicamentos prescritos da REMUME

ÁREA	N	D	VALOR	STATUS	CONTRATUALIZADO	POR Atingir	DIFERENÇA
Equipe Cardoso de Castro	565	632	89,40 %	67
Equipe Cipriano Barata	619	678	91,30 %	59
Equipe Frões de Abreu	538	602	89,37 %	64
Equipe Mariópolis	303	446	67,94 %	143

15. Percentagem de pacientes encaminhados em relação ao número de pacientes atendidos

ÁREA	N	D	VALOR	STATUS	CONTRATUALIZADO	POR Atingir	DIFERENÇA
Equipe Cardoso de Castro	0	2320	0,00 %	2320
Equipe Cipriano Barata	0	2960	0,00 %	2960
Equipe Frões de Abreu	0	2974	0,00 %	2974
Equipe Mariópolis	0	3063	0,00 %	3063

- Indicadores PSF
- Indicadores de Performance
- Outros Indicadores de Performance
- Academia
- Mapas de Produção Médica
- Mapas de Produção de Enfermagem
- Mapas de Produção de Saúde Bucal
- Grupos Educativos
- Mapas Oficiais
- Georeferenciação de Informação

AP	CAP 3.3
Variavel	Variavel 2
Data Inicial	01/08/2011
Data Final	31/10/2011
Unidade	Unidade Morro União
Equipe	

 Imprimir

[Nova Pesquisa](#)
[DeepSee 2](#)

ID	Acao	Indicadores	Fórmula	Fonte	Meta	Resultado
1	Acesso	% de consultas realizadas pelo seu próprio médico de família	N° consultas realizadas pelo próprio médico da equipe (521 x 100) / 1156 N° total de consultas médicas realizadas a pacientes da área da equipe no mesmo período	Prontuário eletrônico	90	45
2	Acesso	% demanda espontânea em relação à programada	N° consultas realizadas sem agendamento prévio (demanda espontânea) médicos e enfermeiros da equipe (1 x 100) / 3 N° total de consultas realizadas (médicos e enfermeiros) pela equipe	Prontuário eletrônico	30	33
3	Acesso	Taxa de visitas domiciliares por 1.000 inscritos	N° de visitas domiciliares mensais (soma de todos componentes SF + SB) (5484 x 1000) / 9452.04347826086957 no de cadastrados na área da equipe	Prontuário eletrônico	1000	580
4	Acesso	Taxa de grupos educativos por 1.000 inscrito	N° de atividades educativas realizadas pela unidade no mês (soma de todos componentes SF + SB) (14 x 1000) / 299.3369565217391304 Total de cadastrados na área da unidade	Prontuário eletrônico	1000	47
6	Desempenho assistencial	% de mulheres entre 20 e 59 anos com colpocitologia registrada nos últimos 3 anos	N° de mulheres entre 20 e 59 anos pertencentes a área de abrangência da equipe com registro de colpocitologia nos últimos 3 anos (33 x 100) / 58 N° total de mulheres entre 20 e 59 anos cadastradas na área de abrangência da equipe	Prontuário eletrônico	80	57
7	Desempenho assistencial	% de diabéticos com pelo menos duas consultas registradas nos últimos 12 meses	N° de diabéticos pertencentes a área de abrangência da equipe com pelo menos duas consultas registradas nos últimos 12 meses (2.32608695652173913 x 100) 5641 N° total de diabéticos cadastradas na área de abrangência da equipe	Prontuário eletrônico	80	0
8	Desempenho assistencial	% de hipertensos com registro de pressão arterial nos últimos 6 meses	N° de hipertensos pertencentes a área de abrangência da equipe com registro de aferição de pressão arterial nos últimos 6 meses (181.4456521739130435 x 100) / 26770 N° total de hipertensos cadastrados na área de abrangência da equipe	Prontuário eletrônico	80	1
9	Desempenho assistencial	% de crianças com vacinas em dia, atualizado aos 2 anos	N° de crianças até 2 anos pertencentes a área de abrangência da equipe com registro de todas as vacinas do calendário vacinal em dia (24.04347826086956522 x 100) / 14999 N° total de crianças até 2 anos cadastrados na área de abrangência da equipe	Prontuário eletrônico	80	0
10	Desempenho assistencial	% de consultas de pré-natal no primeiro trimestre de gravidez	N° de gestantes pertencentes a área de abrangência da equipe com registro de consulta no primeiro trimestre de gravidez (8.913043478260869565 x 100) / 1004 N° total de gestantes cadastradas na área de abrangência da equipe	Prontuário eletrônico	80	1
11	Desempenho assistencial	% de primeiras consultas de puericultura efetuadas até 28 dias	N° de crianças até 3 meses pertencentes a área de abrangência da equipe com registro de consulta realizada até 28 dias de vida (0 x 100) / 0 N° total de crianças até 3 meses cadastradas na área de abrangência da equipe	Prontuário eletrônico	80	0
12	Desempenho assistencial	Proporção de altas, no tratamento odontológico, dos usuários que iniciaram tratamento	N° de pacientes que iniciaram tratamento odontológico pertencentes a área de abrangência da equipe que tiveram alta nos últimos 3 meses (12.16304347826086957 x 100) / 4949 N° total de pacientes que iniciaram tratamento odontológico cadastrados na área de abrangência da equipe	Prontuário eletrônico	80	0
13	Eficiencia	Custo médio dos medicamentos prescritos por usuário	Custo total das prescrições a usuários pertencentes a área de abrangência da equipe nos últimos 3 meses (16645.63 / 506) N° total de pacientes atendidos nos últimos 3 meses cadastrados na área de abrangência da equipe	Prontuário eletrônico; tabela de valor de medicamentos fornecidas pela Ass. Farmacêutica	104.07	32.90
14	Eficiencia	Custo médio de serviços de apoio diagnóstico e terapia previstos por usuário	Custo total dos serviços de apoio diagnóstico solicitados a usuários pertencentes a área de abrangência da equipe nos últimos 3 meses (3644.35 / 932) N° total de pacientes atendidos nos últimos 3 meses cadastrados na área de abrangência da equipe	Prontuário eletrônico; tabela de valores de procedimentos do DATASUS	41.80	3.91
15	Eficiencia	% de medicamentos prescritos da REMUME	N° de medicamentos pertencentes a REMUME prescritos a usuários pertencentes a área de abrangência da equipe nos últimos 3 meses, (473 x 100) / 997 N° total de medicamentos prescritos a pacientes da área de abrangência da equipe nos últimos 3 meses	Prontuário eletrônico	90	47
16	Eficiencia	% de pacientes encaminhados em relação ao número de pacientes atendidos	N° de pacientes pertencentes a área de abrangência da equipe, atendidos nos últimos 3 meses e que foram encaminhados a algum serviço (219 x 100) / 8471.847826086956522 N° total de pacientes da área de abrangência da equipe atendidos nos últimos 3 meses	Prontuário eletrônico	10	3

AP	CAP 3.3
Variavel	Variavel 2
Data Inicial	01/08/2011
Data Final	31/10/2011
Unidade	Unidade Dr Nascimento Gurgel
Equipe	

 Imprimir

[Nova Pesquisa](#)
[DeepSee 2](#)

ID	Acao	Indicadores	Fórmula	Fonte	Meta	Resultado
1	Acesso	% de consultas realizadas pelo seu próprio médico de família	N° consultas realizadas pelo próprio médico da equipe (3 x 100) / 7 N° total de consultas médicas realizadas a pacientes da área da equipe no mesmo período	Prontuário eletrônico	90	43
2	Acesso	% demanda espontânea em relação à programada	N° consultas realizadas sem agendamento prévio (demanda espontânea) médicos e enfermeiros da equipe (22 x 100) / 53 N° total de consultas realizadas (médicos e enfermeiros) pela equipe	Prontuário eletrônico	30	42
3	Acesso	Taxa de visitas domiciliares por 1.000 inscritos	N° de visitas domiciliares mensais (soma de todos componentes SF + SB) (722 x 1000) / 8006 no de cadastrados na área da equipe	Prontuário eletrônico	1000	90
4	Acesso	Taxa de grupos educativos por 1.000 inscrito	N° de atividades educativas realizadas pela unidade no mês (soma de todos componentes SF + SB) (23 x 1000) / 384.1739130434782609 Total de cadastrados na área da unidade	Prontuário eletrônico	1000	60
6	Desempenho assistencial	% de mulheres entre 20 e 59 anos com colpocitologia registrada nos últimos 3 anos	N° de mulheres entre 20 e 59 anos pertencentes a área de abrangência da equipe com registro de colpocitologia nos últimos 3 anos (22 x 100) / 75 N° total de mulheres entre 20 e 59 anos cadastradas na área de abrangência da equipe	Prontuário eletrônico	80	29
7	Desempenho assistencial	% de diabéticos com pelo menos duas consultas registradas nos últimos 12 meses	N° de diabéticos pertencentes a área de abrangência da equipe com pelo menos duas consultas registradas nos últimos 12 meses (.7391304347826086957 x 100) 4922 N° total de diabéticos cadastradas na área de abrangência da equipe	Prontuário eletrônico	80	0
8	Desempenho assistencial	% de hipertensos com registro de pressão arterial nos últimos 6 meses	N° de hipertensos pertencentes a área de abrangência da equipe com registro de aferição de pressão arterial nos últimos 6 meses (18.67391304347826087 x 100) / 12175 N° total de hipertensos cadastrados na área de abrangência da equipe	Prontuário eletrônico	80	0
9	Desempenho assistencial	% de crianças com vacinas em dia, atualizado aos 2 anos	N° de crianças até 2 anos pertencentes a área de abrangência da equipe com registro de todas as vacinas do calendário vacinal em dia (5.467391304347826087 x 100) / 16453 N° total de crianças até 2 anos cadastrados na área de abrangência da equipe	Prontuário eletrônico	80	0
10	Desempenho assistencial	% de consultas de pré-natal no primeiro trimestre de gravidez	N° de gestantes pertencentes a área de abrangência da equipe com registro de consulta no primeiro trimestre de gravidez (5.032608695652173913 x 100) / 1015 N° total de gestantes cadastradas na área de abrangência da equipe	Prontuário eletrônico	80	0
11	Desempenho assistencial	% de primeiras consultas de puericultura efetuadas até 28 dias	N° de crianças até 3 meses pertencentes a área de abrangência da equipe com registro de consulta realizada até 28 dias de vida (0 x 100) / 0 N° total de crianças até 3 meses cadastradas na área de abrangência da equipe	Prontuário eletrônico	80	0
12	Desempenho assistencial	Proporção de altas, no tratamento odontológico, dos usuários que iniciaram tratamento	N° de pacientes que iniciaram tratamento odontológico pertencentes a área de abrangência da equipe que tiveram alta nos últimos 3 meses (2.739130434782608696 x 100) / 273 N° total de pacientes que iniciaram tratamento odontológico cadastrados na área de abrangência da equipe	Prontuário eletrônico	80	1
13	Eficiencia	Custo médio dos medicamentos prescritos por usuário	Custo total das prescrições a usuários pertencentes a área de abrangência da equipe nos últimos 3 meses (207.62 / 28) N° total de pacientes atendidos nos últimos 3 meses cadastrados na área de abrangência da equipe	Prontuário eletrônico; tabela de valor de medicamentos fornecidas pela Ass. Farmacêutica	104.07	7.42
14	Eficiencia	Custo médio de serviços de apoio diagnóstico e terapia previstos por usuário	Custo total dos serviços de apoio diagnóstico solicitados a usuários pertencentes a área de abrangência da equipe nos últimos 3 meses (7671.42 / 633) N° total de pacientes atendidos nos últimos 3 meses cadastrados na área de abrangência da equipe	Prontuário eletrônico; tabela de valores de procedimentos do DATASUS	41.80	12.12
15	Eficiencia	% de medicamentos prescritos da REMUME	No de medicamentos pertencentes a REMUME prescritos a usuários pertencentes a área de abrangência da equipe nos últimos 3 meses, (8 x 100) / 63 N° total de medicamentos prescritos a pacientes da área de abrangência da equipe nos últimos 3 meses	Prontuário eletrônico	90	13
16	Eficiencia	% de pacientes encaminhados em relação ao número de pacientes atendidos	No de pacientes pertencentes a área de abrangência da equipe, atendidos nos últimos 3 meses e que foram encaminhados a algum serviço (1618 x 100) / 1201.141304347826087 N° total de pacientes da área de abrangência da equipe atendidos nos últimos 3 meses	Prontuário eletrônico	10	135

AP	CAP 3.3
Variavel	Variavel 2
Data Inicial	01/08/2011
Data Final	31/10/2011
Unidade	Unidade Portus e Quitanda
Equipe	

 Imprimir

[Nova Pesquisa](#)
[DeepSee 2](#)

ID	Acao	Indicadores	Fórmula	Fonte	Meta	Resultado
1	Acesso	% de consultas realizadas pelo seu próprio médico de família	N° consultas realizadas pelo próprio médico da equipe (393 x 100) / 1165 N° total de consultas médicas realizadas a pacientes da área da equipe no mesmo período	Prontuário eletrônico	90	34
2	Acesso	% demanda espontânea em relação à programada	N° consultas realizadas sem agendamento prévio (demanda espontânea) médicos e enfermeiros da equipe (26 x 100) / 125 N° total de consultas realizadas (médicos e enfermeiros) pela equipe	Prontuário eletrônico	30	21
3	Acesso	Taxa de visitas domiciliares por 1.000 inscritos	N° de visitas domiciliares mensais (soma de todos componentes SF + SB) (1072 x 1000) / 7849 no de cadastrados na área da equipe	Prontuário eletrônico	1000	137
4	Acesso	Taxa de grupos educativos por 1.000 inscrito	N° de atividades educativas realizadas pela unidade no mês (soma de todos componentes SF + SB) (46 x 1000) / 1048.152173913043478 Total de cadastrados na área da unidade	Prontuário eletrônico	1000	44
6	Desempenho assistencial	% de mulheres entre 20 e 59 anos com colpocitologia registrada nos últimos 3 anos	N° de mulheres entre 20 e 59 anos pertencentes a área de abrangência da equipe com registro de colpocitologia nos últimos 3 anos (13 x 100) / 36 N° total de mulheres entre 20 e 59 anos cadastradas na área de abrangência da equipe	Prontuário eletrônico	80	36
7	Desempenho assistencial	% de diabéticos com pelo menos duas consultas registradas nos últimos 12 meses	N° de diabéticos pertencentes a área de abrangência da equipe com pelo menos duas consultas registradas nos últimos 12 meses (.6847826086956521739 x 100) 10849 N° total de diabéticos cadastradas na área de abrangência da equipe	Prontuário eletrônico	80	0
8	Desempenho assistencial	% de hipertensos com registro de pressão arterial nos últimos 6 meses	N° de hipertensos pertencentes a área de abrangência da equipe com registro de aferição de pressão arterial nos últimos 6 meses (94.1847826086956522 x 100) / 37975 N° total de hipertensos cadastrados na área de abrangência da equipe	Prontuário eletrônico	80	0
9	Desempenho assistencial	% de crianças com vacinas em dia, atualizado aos 2 anos	N° de crianças até 2 anos pertencentes a área de abrangência da equipe com registro de todas as vacinas do calendário vacinal em dia (74.31521739130434783 x 100) / 26493 N° total de crianças até 2 anos cadastrados na área de abrangência da equipe	Prontuário eletrônico	80	0
10	Desempenho assistencial	% de consultas de pré-natal no primeiro trimestre de gravidez	N° de gestantes pertencentes a área de abrangência da equipe com registro de consulta no primeiro trimestre de gravidez (11.11956521739130435 x 100) / 2215 N° total de gestantes cadastradas na área de abrangência da equipe	Prontuário eletrônico	80	1
11	Desempenho assistencial	% de primeiras consultas de puericultura efetuadas até 28 dias	N° de crianças até 3 meses pertencentes a área de abrangência da equipe com registro de consulta realizada até 28 dias de vida (0 x 100) / 0 N° total de crianças até 3 meses cadastradas na área de abrangência da equipe	Prontuário eletrônico	80	0
12	Desempenho assistencial	Proporção de altas, no tratamento odontológico, dos usuários que iniciaram tratamento	N° de pacientes que iniciaram tratamento odontológico pertencentes a área de abrangência da equipe que tiveram alta nos últimos 3 meses (31.21739130434782609 x 100) / 3066 N° total de pacientes que iniciaram tratamento odontológico cadastrados na área de abrangência da equipe	Prontuário eletrônico	80	1
13	Eficiencia	Custo médio dos medicamentos prescritos por usuário	Custo total das prescrições a usuários pertencentes a área de abrangência da equipe nos últimos 3 meses (107602.89 / 1423) N° total de pacientes atendidos nos últimos 3 meses cadastrados na área de abrangência da equipe	Prontuário eletrônico; tabela de valor de medicamentos fornecidas pela Ass. Farmacêutica	104.07	75.62
14	Eficiencia	Custo médio de serviços de apoio diagnóstico e terapia previstos por usuário	Custo total dos serviços de apoio diagnóstico solicitados a usuários pertencentes a área de abrangência da equipe nos últimos 3 meses (10076.5 / 972) N° total de pacientes atendidos nos últimos 3 meses cadastrados na área de abrangência da equipe	Prontuário eletrônico; tabela de valores de procedimentos do DATASUS	41.80	10.37
15	Eficiencia	% de medicamentos prescritos da REMUME	N° de medicamentos pertencentes a REMUME prescritos a usuários pertencentes a área de abrangência da equipe nos últimos 3 meses, (1816 x 100) / 3891 N° total de medicamentos prescritos a pacientes da área de abrangência da equipe nos últimos 3 meses	Prontuário eletrônico	90	47
16	Eficiencia	% de pacientes encaminhados em relação ao número de pacientes atendidos	N° de pacientes pertencentes a área de abrangência da equipe, atendidos nos últimos 3 meses e que foram encaminhados a algum serviço (440 x 100) / 3390.652173913043478 N° total de pacientes da área de abrangência da equipe atendidos nos últimos 3 meses	Prontuário eletrônico	10	13

AP	CAP 3.3
Variavel	Variavel 2
Data Inicial	01/08/2011
Data Final	31/10/2011
Unidade	Unidade Sylvio Frederico Brauner
Equipe	

Imprimir

Nova Pesquisa

DeepSee 2

ID	Acao	Indicadores	Fórmula	Fonte	Meta	Resultado
1	Acesso	% de consultas realizadas pelo seu próprio médico de família	N° consultas realizadas pelo próprio médico da equipe (1495 x 100) / 2191 N° total de consultas médicas realizadas a pacientes da área da equipe no mesmo período	Prontuário eletrônico	90	68
2	Acesso	% demanda espontânea em relação à programada	N° consultas realizadas sem agendamento prévio (demanda espontânea) médicos e enfermeiros da equipe (316 x 100) / 1409 N° total de consultas realizadas (médicos e enfermeiros) pela equipe	Prontuário eletrônico	30	22
3	Acesso	Taxa de visitas domiciliares por 1.000 inscritos	N° de visitas domiciliares mensais (soma de todos componentes SF + SB) (8758 x 1000) / 27667.94565217391304 no de cadastrados na área da equipe	Prontuário eletrônico	1000	317
4	Acesso	Taxa de grupos educativos por 1.000 inscrito	N° de atividades educativas realizadas pela unidade no mês (soma de todos componentes SF + SB) (64 x 1000) / 1681.108695652173913 Total de cadastrados na área da unidade	Prontuário eletrônico	1000	38
6	Desempenho assistencial	% de mulheres entre 20 e 59 anos com colpocitologia registrada nos últimos 3 anos	N° de mulheres entre 20 e 59 anos pertencentes a área de abrangência da equipe com registro de colpocitologia nos últimos 3 anos (188 x 100) / 195 N° total de mulheres entre 20 e 59 anos cadastradas na área de abrangência da equipe	Prontuário eletrônico	80	96
7	Desempenho assistencial	% de diabéticos com pelo menos duas consultas registradas nos últimos 12 meses	N° de diabéticos pertencentes a área de abrangência da equipe com pelo menos duas consultas registradas nos últimos 12 meses (14.21739130434782609 x 100) / 15316 N° total de diabéticos cadastradas na área de abrangência da equipe	Prontuário eletrônico	80	0
8	Desempenho assistencial	% de hipertensos com registro de pressão arterial nos últimos 6 meses	N° de hipertensos pertencentes a área de abrangência da equipe com registro de aferição de pressão arterial nos últimos 6 meses (500.6630434782608696 x 100) / 75331 N° total de hipertensos cadastrados na área de abrangência da equipe	Prontuário eletrônico	80	1
9	Desempenho assistencial	% de crianças com vacinas em dia, atualizado aos 2 anos	N° de crianças até 2 anos pertencentes a área de abrangência da equipe com registro de todas as vacinas do calendário vacinal em dia (96.1521739130434783 x 100) / 61527 N° total de crianças até 2 anos cadastrados na área de abrangência da equipe	Prontuário eletrônico	80	0
10	Desempenho assistencial	% de consultas de pré-natal no primeiro trimestre de gravidez	N° de gestantes pertencentes a área de abrangência da equipe com registro de consulta no primeiro trimestre de gravidez (40.78260869565217391 x 100) / 5896 N° total de gestantes cadastradas na área de abrangência da equipe	Prontuário eletrônico	80	1
11	Desempenho assistencial	% de primeiras consultas de puericultura efetuadas até 28 dias	N° de crianças até 3 meses pertencentes a área de abrangência da equipe com registro de consulta realizada até 28 dias de vida (0 x 100) / 0 N° total de crianças até 3 meses cadastradas na área de abrangência da equipe	Prontuário eletrônico	80	0
12	Desempenho assistencial	Proporção de altas, no tratamento odontológico, dos usuários que iniciaram tratamento	N° de pacientes que iniciaram tratamento odontológico pertencentes a área de abrangência da equipe que tiveram alta nos últimos 3 meses (78.75 x 100) / 44806 N° total de pacientes que iniciaram tratamento odontológico cadastrados na área de abrangência da equipe	Prontuário eletrônico	80	0
13	Eficiencia	Custo médio dos medicamentos prescritos por usuário	Custo total das prescrições a usuários pertencentes a área de abrangência da equipe nos últimos 3 meses (324697 / 2259) N° total de pacientes atendidos nos últimos 3 meses cadastrados na área de abrangência da equipe	Prontuário eletrônico; tabela de valor de medicamentos fornecidas pela Ass. Farmacêutica	104.07	143.73
14	Eficiencia	Custo médio de serviços de apoio diagnóstico e terapia previstos por usuário	Custo total dos serviços de apoio diagnóstico solicitados a usuários pertencentes a área de abrangência da equipe nos últimos 3 meses (33595.08 / 2269) N° total de pacientes atendidos nos últimos 3 meses cadastrados na área de abrangência da equipe	Prontuário eletrônico; tabela de valores de procedimentos do DATASUS	41.80	14.81
15	Eficiencia	% de medicamentos prescritos da REMUME	No de medicamentos pertencentes a REMUME prescritos a usuários pertencentes a área de abrangência da equipe nos últimos 3 meses, (2180 x 100) / 5192 N° total de medicamentos prescritos a pacientes da área de abrangência da equipe nos últimos 3 meses	Prontuário eletrônico	90	42
16	Eficiencia	% de pacientes encaminhados em relação ao número de pacientes atendidos	No de pacientes pertencentes a área de abrangência da equipe, atendidos nos últimos 3 meses e que foram encaminhados a algum serviço (7666 x 100) / 15714.80434782608696 N° total de pacientes da área de abrangência da equipe atendidos nos últimos 3 meses	Prontuário eletrônico	10	49



ANEXO IV

RELATÓRIOS VARIÁVEL 3 (PRONTUÁRIO ELETRÔNICO)



Viva Comunidade

Endereço: Rua do Russel, 76 - Glória/RJ

CEP: 22210-010

Tel: (55) 21 2555-3750

CNPJ: 04.856.049/0001-00

Relatório de Variáveis

De: 01/08/2011 até: 31/10/2011

AP: CAP 3.3

Unidade: Unidade
Alice Toledo Tibirica

Variavel 3

ID	Acao	Indicadores	Meta	Resultado	ALICE TIBIRICA 1 (ÁGUA GRANDE)	ALICE TIBIRICA 2 (JOSÉ BORGES)	ALICE TIBIRICA 3 (PORTINHO)	ALICE TIBIRICA 4 (JOSÉ SOMBRA)	ALICE TIBIRICA 5 (AV. BRASIL)	ALICE TIBIRICA 6 (HANNIBAL PORTO)
1	A vigilância, em planejamento familiar, de uma mulher em idade fértil, por ano	[A e B e C e D e E e F]: uma mulher em idade fértil, por ano		0	0	0	0	0	0	0
2	A vigilância, em planejamento familiar, de uma mulher em idade fértil, com inserção de DIU ou pré-operatório para laqueadura	[A e B e C e D e E e F e (G ou H) e I e J]: uma mulher em idade fértil, por ano		0	0	0	0	0	0	0
3	A vigilância de uma gravidez	[A e B e C e D e E e F e G e H e I e J]		0	0	0	0	0	0	0
4	A vigilância de uma criança, no primeiro ano de vida, por ano	[A e B e C e D e E e F e G e H e I e J]		0	0	0	0	0	0	0
5	A vigilância de uma criança, no segundo ano de vida, por ano	[A e B e C e D e E e F e G e H]		0	0	0	0	0	0	0
6	A vigilância de uma pessoa diabética, por ano	[A e B e C e D e E e F e G e H e I e J e K e L]		0	0	0	0	0	0	0
7	A vigilância de uma pessoa hipertensa, por ano	[A e B e C e D e (E ou F) e G e H e I]		0	0	0	0	0	0	0

8	A vigilância de uma pessoa em alta por cura de tuberculose	A vigilância de uma pessoa em alta por cura de tuberculose		0	0	0	0	0	0	0
9	A vigilância de uma pessoa em alta por cura de hanseníase	[A e B e C e D e E e F e G e H]		0	0	0	0	0	0	0
10	A vigilância de pessoa tabagista, alcoolista e ou outras drogas	[(A ou B ou C) e D e E e F e G e H e I e J e K e L e (M ou N)]		0	0	0	0	0	0	0

Relatório de Variáveis

De: 01/08/2011 até: 31/10/2011

AP: CAP 3.3

Unidade: Unidade Augusto
do Amaral Peixoto

Variavel 3

ID	Acao	Indicadores	Meta	Resultado	GUADALUPE	GETULIO VARGAS	NUCLEO FERROVIARIO
1	A vigilância, em planejamento familiar, de uma mulher em idade fértil, por ano	[A e B e C e D e E e F]: uma mulher em idade fértil, por ano		0	0	0	0
2	A vigilância, em planejamento familiar, de uma mulher em idade fértil, com inserção de DIU ou pré-operatório para laqueadura	[A e B e C e D e E e F e (G ou H) e I e J]: uma mulher em idade fértil, por ano		0	0	0	0
3	A vigilância de uma gravidez	[A e B e C e D e E e F e G e H e I e J]		0	0	0	0
4	A vigilância de uma criança, no primeiro ano de vida, por ano	[A e B e C e D e E e F e G e H e I e J]		0	0	0	0
5	A vigilância de uma criança, no segundo ano de vida, por ano	[A e B e C e D e E e F e G e H]		0	0	0	0
6	A vigilância de uma pessoa diabética, por ano	[A e B e C e D e E e F e G e H e I e J e K e L]		0	0	0	0
7	A vigilância de uma pessoa hipertensa, por ano	[A e B e C e D e (E ou F) e G e H e I]		0	0	0	0

8	A vigilância de uma pessoa em alta por cura de tuberculose	A vigilância de uma pessoa em alta por cura de tuberculose		0	0	0	0
9	A vigilância de uma pessoa em alta por cura de hanseníase	[A e B e C e D e E e F e G e H]		0	0	0	0
10	A vigilância de pessoa tabagista, alcoolista e ou outras drogas	[(A ou B ou C) e D e E e F e G e H e I e J e K e L e (M ou N)]		0	0	0	0

Relatório de Variáveis

De: 01/08/2011 até: 31/10/2011

AP: CAP 3.3

Unidade: Unidade
Prof Carlos Cruz Lima

Variavel 3

ID	Acao	Indicadores	Meta	Resultado	CARLOS CRUZ LIMA 1	CARLOS CRUZ LIMA 2	CARLOS CRUZ LIMA 3	CARLOS CRUZ LIMA 4 (TORRE)
1	A vigilância, em planejamento familiar, de uma mulher em idade fértil, por ano	[A e B e C e D e E e F]: uma mulher em idade fértil, por ano		0	0	0	0	0
2	A vigilância, em planejamento familiar, de uma mulher em idade fértil, com inserção de DIU ou pré-operatório para laqueadura	[A e B e C e D e E e F e (G ou H) e I e J]: uma mulher em idade fértil, por ano		0	0	0	0	0
3	A vigilância de uma gravidez	[A e B e C e D e E e F e G e H e I e J]		0	0	0	0	0
4	A vigilância de uma criança, no primeiro ano de vida, por ano	[A e B e C e D e E e F e G e H e I e J]		0	0	0	0	0
5	A vigilância de uma criança, no segundo ano de vida, por ano	[A e B e C e D e E e F e G e H]		0	0	0	0	0
6	A vigilância de uma pessoa diabética, por ano	[A e B e C e D e E e F e G e H e I e J e K e L]		0	0	0	0	0
7	A vigilância de uma pessoa hipertensa, por ano	[A e B e C e D e (E ou F) e G e H e I]		0	0	0	0	0

8	A vigilância de uma pessoa em alta por cura de tuberculose	A vigilância de uma pessoa em alta por cura de tuberculose		0	0	0	0	0
9	A vigilância de uma pessoa em alta por cura de hanseníase	[A e B e C e D e E e F e G e H]		0	0	0	0	0
10	A vigilância de pessoa tabagista, alcoolista e ou outras drogas	[(A ou B ou C) e D e E e F e G e H e I e J e K e L e (M ou N)]		0	0	0	0	0

Relatório de Variáveis

De: 01/08/2011 até: 31/10/2011

AP: CAP 3.3

Unidade: Unidade Carmela Dutra

Variavel 3

ID	Acao	Indicadores	Meta	Resultado	Carmela Dutra 1 (FAIA)	Carmela Dutra 2 (ITALIANOS)	Carmela Dutra 3 (VERMELHO)
1	A vigilância, em planejamento familiar, de uma mulher em idade fértil, por ano	[A e B e C e D e E e F]: uma mulher em idade fértil, por ano		0	0	0	0
2	A vigilância, em planejamento familiar, de uma mulher em idade fértil, com inserção de DIU ou pré-operatório para laqueadura	[A e B e C e D e E e F e (G ou H) e I e J]: uma mulher em idade fértil, por ano		0	0	0	0
3	A vigilância de uma gravidez	[A e B e C e D e E e F e G e H e I e J]		0	0	0	0
4	A vigilância de uma criança, no primeiro ano de vida, por ano	[A e B e C e D e E e F e G e H e I e J]		0	0	0	0
5	A vigilância de uma criança, no segundo ano de vida, por ano	[A e B e C e D e E e F e G e H]		0	0	0	0
6	A vigilância de uma pessoa diabética, por ano	[A e B e C e D e E e F e G e H e I e J e K e L]		0	0	0	0
7	A vigilância de uma pessoa hipertensa, por ano	[A e B e C e D e (E ou F) e G e H e I]		0	0	0	0

8	A vigilância de uma pessoa em alta por cura de tuberculose	A vigilância de uma pessoa em alta por cura de tuberculose		0	0	0	0
9	A vigilância de uma pessoa em alta por cura de hanseníase	[A e B e C e D e E e F e G e H]		0	0	0	0
10	A vigilância de pessoa tabagista, alcoolista e ou outras drogas	[(A ou B ou C) e D e E e F e G e H e I e J e K e L e (M ou N)]		0	0	0	0

Relatório de Variáveis

De: 01/08/2011 até: 31/10/2011

AP: CAP 3.3

Unidade: Unidade
Clementino Fraga

Variavel 3

ID	Acao	Indicadores	Meta	Resultado	JOÃO MACHADO	LUIZA DE CARVALHO 2	OURO FINO 3	JACINA 4	MARAMBAIA 5
1	A vigilância, em planejamento familiar, de uma mulher em idade fértil, por ano	[A e B e C e D e E e F]: uma mulher em idade fértil, por ano		0	0	0	0	0	0
2	A vigilância, em planejamento familiar, de uma mulher em idade fértil, com inserção de DIU ou pré-operatório para laqueadura	[A e B e C e D e E e F e (G ou H) e I e J]: uma mulher em idade fértil, por ano		0	0	0	0	0	0
3	A vigilância de uma gravidez	[A e B e C e D e E e F e G e H e I e J]		0	0	0	0	0	0
4	A vigilância de uma criança, no primeiro ano de vida, por ano	[A e B e C e D e E e F e G e H e I e J]		0	0	0	0	0	0
5	A vigilância de uma criança, no segundo ano de vida, por ano	[A e B e C e D e E e F e G e H]		0	0	0	0	0	0
6	A vigilância de uma pessoa diabética, por ano	[A e B e C e D e E e F e G e H e I e J e K e L]		0	0	0	0	0	0
7	A vigilância de uma pessoa hipertensa, por ano	[A e B e C e D e (E ou F) e G e H e I]		0	0	0	0	0	0

8	A vigilância de uma pessoa em alta por cura de tuberculose	A vigilância de uma pessoa em alta por cura de tuberculose		0	0	0	0	0	0
9	A vigilância de uma pessoa em alta por cura de hanseníase	[A e B e C e D e E e F e G e H]		0	0	0	0	0	0
10	A vigilância de pessoa tabagista, alcoolista e ou outras drogas	[(A ou B ou C) e D e E e F e G e H e I e J e K e L e (M ou N)]		0	0	0	0	0	0

Relatório de Variáveis

De: 01/08/2011 até: 31/10/2011

AP: CAP 3.3

Unidade: Unidade
Enfermeira Edma Valadao

Variavel 3

ID	Acao	Indicadores	Meta	Resultado	VILA RICA	PROJETADA	UNIÃO AMARELINHO	VILA ESPERANÇA	FIM DO MUNDO	PRINCIPAL
1	A vigilância, em planejamento familiar, de uma mulher em idade fértil, por ano	[A e B e C e D e E e F]: uma mulher em idade fértil, por ano		0	0	0	0	0	0	0
2	A vigilância, em planejamento familiar, de uma mulher em idade fértil, com inserção de DIU ou pré-operatório para laqueadura	[A e B e C e D e E e F e (G ou H) e I e J]: uma mulher em idade fértil, por ano		0	0	0	0	0	0	0
3	A vigilância de uma gravidez	[A e B e C e D e E e F e G e H e I e J]		0	0	0	0	0	0	0
4	A vigilância de uma criança, no primeiro ano de vida, por ano	[A e B e C e D e E e F e G e H e I e J]		0	0	0	0	0	0	0
5	A vigilância de uma criança, no segundo ano de vida, por ano	[A e B e C e D e E e F e G e H]		0	0	0	0	0	0	0
6	A vigilância de uma pessoa diabética, por ano	[A e B e C e D e E e F e G e H e I e J e K e L]		0	0	0	0	0	0	0
7	A vigilância de uma pessoa hipertensa, por ano	[A e B e C e D e (E ou F) e G e H e I]		0	0	0	0	0	0	0

8	A vigilância de uma pessoa em alta por cura de tuberculose	A vigilância de uma pessoa em alta por cura de tuberculose		0	0	0	0	0	0	0	0
9	A vigilância de uma pessoa em alta por cura de hanseníase	[A e B e C e D e E e F e G e H]		0	0	0	0	0	0	0	0
10	A vigilância de pessoa tabagista, alcoolista e ou outras drogas	[(A ou B ou C) e D e E e F e G e H e I e J e K e L e (M ou N)]		0	0	0	0	0	0	0	0

Relatório de Variáveis

De: 01/08/2011 até: 31/10/2011

AP: CAP 3.3

Unidade: Unidade
Fazenda Botafogo

Variavel 3

ID	Acao	Indicadores	Meta	Resultado	GENÉSIO BRASIL	WAMBUCABA	LACY FERREIRA	ENDER
1	A vigilância, em planejamento familiar, de uma mulher em idade fértil, por ano	[A e B e C e D e E e F]: uma mulher em idade fértil, por ano		0	0	0	0	0
2	A vigilância, em planejamento familiar, de uma mulher em idade fértil, com inserção de DIU ou pré-operatório para laqueadura	[A e B e C e D e E e F e (G ou H) e I e J]: uma mulher em idade fértil, por ano		0	0	0	0	0
3	A vigilância de uma gravidez	[A e B e C e D e E e F e G e H e I e J]		0	0	0	0	0
4	A vigilância de uma criança, no primeiro ano de vida, por ano	[A e B e C e D e E e F e G e H e I e J]		0	0	0	0	0
5	A vigilância de uma criança, no segundo ano de vida, por ano	[A e B e C e D e E e F e G e H]		0	0	0	0	0
6	A vigilância de uma pessoa diabética, por ano	[A e B e C e D e E e F e G e H e I e J e K e L]		0	0	0	0	0
7	A vigilância de uma pessoa hipertensa, por ano	[A e B e C e D e (E ou F) e G e H e I]		0	0	0	0	0

8	A vigilância de uma pessoa em alta por cura de tuberculose	A vigilância de uma pessoa em alta por cura de tuberculose		0	0	0	0	0
9	A vigilância de uma pessoa em alta por cura de hanseníase	[A e B e C e D e E e F e G e H]		0	0	0	0	0
10	A vigilância de pessoa tabagista, alcoolista e ou outras drogas	[(A ou B ou C) e D e E e F e G e H e I e J e K e L e (M ou N)]		0	0	0	0	0

Relatório de Variáveis

De: 01/08/2011 até: 31/10/2011

AP: CAP 3.3

Unidade: Unidade Dr
Flavio do Couto Vieira

Variavel 3

ID	Acao	Indicadores	Meta	Resultado	ENGENHO NOVO (FC)	LUCIO JOSE FILHO (FC)	SILVESTRE FILIPP
1	A vigilância, em planejamento familiar, de uma mulher em idade fértil, por ano	[A e B e C e D e E e F]: uma mulher em idade fértil, por ano		0	0	0	0
2	A vigilância, em planejamento familiar, de uma mulher em idade fértil, com inserção de DIU ou pré-operatório para laqueadura	[A e B e C e D e E e F e (G ou H) e I e J]: uma mulher em idade fértil, por ano		0	0	0	0
3	A vigilância de uma gravidez	[A e B e C e D e E e F e G e H e I e J]		0	0	0	0
4	A vigilância de uma criança, no primeiro ano de vida, por ano	[A e B e C e D e E e F e G e H e I e J]		0	0	0	0
5	A vigilância de uma criança, no segundo ano de vida, por ano	[A e B e C e D e E e F e G e H]		0	0	0	0
6	A vigilância de uma pessoa diabética, por ano	[A e B e C e D e E e F e G e H e I e J e K e L]		0	0	0	0
7	A vigilância de uma pessoa hipertensa, por ano	[A e B e C e D e (E ou F) e G e H e I]		0	0	0	0

8	A vigilância de uma pessoa em alta por cura de tuberculose	A vigilância de uma pessoa em alta por cura de tuberculose		0	0	0	0
9	A vigilância de uma pessoa em alta por cura de hanseníase	[A e B e C e D e E e F e G e H]		0	0	0	0
10	A vigilância de pessoa tabagista, alcoolista e ou outras drogas	[(A ou B ou C) e D e E e F e G e H e I e J e K e L e (M ou N)]		0	0	0	0

Relatório de Variáveis

De: 01/08/2011 até: 31/10/2011

AP: CAP 3.3

Unidade: Unidade Marcos Valadão

Variavel 3

ID	Acao	Indicadores	Meta	Resultado	COELHO NETO	FAVO	PARQUE ACARI	UNIDOS	PARMALAT	COLUMBIA	COLINA	ACARI 8	ACARI 9
1	A vigilância, em planejamento familiar, de uma mulher em idade fértil, por ano	[A e B e C e D e E e F]: uma mulher em idade fértil, por ano		0	0	0	0	0	0	0	0	0	0
2	A vigilância, em planejamento familiar, de uma mulher em idade fértil, com inserção de DIU ou pré-operatório para laqueadura	[A e B e C e D e E e F e (G ou H) e I e J]: uma mulher em idade fértil, por ano		0	0	0	0	0	0	0	0	0	0
3	A vigilância de uma gravidez	[A e B e C e D e E e F e G e H e I e J]		0	0	0	0	0	0	0	0	0	0
4	A vigilância de uma criança, no primeiro ano de vida, por ano	[A e B e C e D e E e F e G e H e I e J]		0	0	0	0	0	0	0	0	0	0
5	A vigilância de uma criança, no segundo ano de vida, por ano	[A e B e C e D e E e F e G e H]		0	0	0	0	0	0	0	0	0	0
6	A vigilância de uma pessoa diabética, por ano	[A e B e C e D e E e F e G e H e I e J e K e L]		0	0	0	0	0	0	0	0	0	0
7	A vigilância de uma pessoa hipertensa, por ano	[A e B e C e D e (E ou F) e G e H e I]		0	0	0	0	0	0	0	0	0	0

8	A vigilância de uma pessoa em alta por cura de tuberculose	A vigilância de uma pessoa em alta por cura de tuberculose		0	0	0	0	0	0	0	0	0	0
9	A vigilância de uma pessoa em alta por cura de hanseníase	[A e B e C e D e E e F e G e H]		0	0	0	0	0	0	0	0	0	0
10	A vigilância de pessoa tabagista, alcoolista e ou outras drogas	[(A ou B ou C) e D e E e F e G e H e I e J e K e L e (M ou N)]		0	0	0	0	0	0	0	0	0	0

Relatório de Variáveis

De: 01/08/2011 até: 31/10/2011

AP: CAP 3.3

Unidade: Unidade Morro União

Variavel 3

ID	Acao	Indicadores	Meta	Resultado	ARATANGI MU	ZUINARA MU	ARAPEI MU	JAQUEIRA MU
1	A vigilância, em planejamento familiar, de uma mulher em idade fértil, por ano	[A e B e C e D e E e F]: uma mulher em idade fértil, por ano		0	0	0	0	0
2	A vigilância, em planejamento familiar, de uma mulher em idade fértil, com inserção de DIU ou pré-operatório para laqueadura	[A e B e C e D e E e F e (G ou H) e I e J]: uma mulher em idade fértil, por ano		0	0	0	0	0
3	A vigilância de uma gravidez	[A e B e C e D e E e F e G e H e I e J]		0	0	0	0	0
4	A vigilância de uma criança, no primeiro ano de vida, por ano	[A e B e C e D e E e F e G e H e I e J]		0	0	0	0	0
5	A vigilância de uma criança, no segundo ano de vida, por ano	[A e B e C e D e E e F e G e H]		0	0	0	0	0
6	A vigilância de uma pessoa diabética, por ano	[A e B e C e D e E e F e G e H e I e J e K e L]		0	0	0	0	0
7	A vigilância de uma pessoa hipertensa, por ano	[A e B e C e D e (E ou F) e G e H e I]		0	0	0	0	0

8	A vigilância de uma pessoa em alta por cura de tuberculose	A vigilância de uma pessoa em alta por cura de tuberculose		0	0	0	0	0
9	A vigilância de uma pessoa em alta por cura de hanseníase	[A e B e C e D e E e F e G e H]		0	0	0	0	0
10	A vigilância de pessoa tabagista, alcoolista e ou outras drogas	[(A ou B ou C) e D e E e F e G e H e I e J e K e L e (M ou N)]		0	0	0	0	0

Relatório de Variáveis

De: 01/08/2011 até: 31/10/2011

AP: CAP 3.3

Unidade: Unidade Dr
Nascimento Gurgel

Variavel 3

ID	Acao	Indicadores	Meta	Resultado	SARGENTO ANTONIO PINHEIRO ERNESTO (NG)	MERCURIANO	MERCÚRIO
1	A vigilância, em planejamento familiar, de uma mulher em idade fértil, por ano	[A e B e C e D e E e F]: uma mulher em idade fértil, por ano		0	0	0	0
2	A vigilância, em planejamento familiar, de uma mulher em idade fértil, com inserção de DIU ou pré-operatório para laqueadura	[A e B e C e D e E e F e (G ou H) e I e J]: uma mulher em idade fértil, por ano		0	0	0	0
3	A vigilância de uma gravidez	[A e B e C e D e E e F e G e H e I e J]		0	0	0	0
4	A vigilância de uma criança, no primeiro ano de vida, por ano	[A e B e C e D e E e F e G e H e I e J]		0	0	0	0
5	A vigilância de uma criança, no segundo ano de vida, por ano	[A e B e C e D e E e F e G e H]		0	0	0	0
6	A vigilância de uma pessoa diabética, por ano	[A e B e C e D e E e F e G e H e I e J e K e L]		0	0	0	0
7	A vigilância de uma pessoa hipertensa, por ano	[A e B e C e D e (E ou F) e G e H e I]		0	0	0	0

8	A vigilância de uma pessoa em alta por cura de tuberculose	A vigilância de uma pessoa em alta por cura de tuberculose		0	0	0	0
9	A vigilância de uma pessoa em alta por cura de hanseníase	[A e B e C e D e E e F e G e H]		0	0	0	0
10	A vigilância de pessoa tabagista, alcoolista e ou outras drogas	[(A ou B ou C) e D e E e F e G e H e I e J e K e L e (M ou N)]		0	0	0	0

Relatório de Variáveis

De: 01/08/2011 até: 31/10/2011

AP: CAP 3.3

Unidade: Unidade
Portus e Quitanda

Variavel 3

ID	Acao	Indicadores	Meta	Resultado	PORTUS	QUITANDA	TOM JOBIM
1	A vigilância, em planejamento familiar, de uma mulher em idade fértil, por ano	[A e B e C e D e E e F]: uma mulher em idade fértil, por ano		0	0	0	0
2	A vigilância, em planejamento familiar, de uma mulher em idade fértil, com inserção de DIU ou pré-operatório para laqueadura	[A e B e C e D e E e F e (G ou H) e I e J]: uma mulher em idade fértil, por ano		0	0	0	0
3	A vigilância de uma gravidez	[A e B e C e D e E e F e G e H e I e J]		0	0	0	0
4	A vigilância de uma criança, no primeiro ano de vida, por ano	[A e B e C e D e E e F e G e H e I e J]		0	0	0	0
5	A vigilância de uma criança, no segundo ano de vida, por ano	[A e B e C e D e E e F e G e H]		0	0	0	0
6	A vigilância de uma pessoa diabética, por ano	[A e B e C e D e E e F e G e H e I e J e K e L]		0	0	0	0
7	A vigilância de uma pessoa hipertensa, por ano	[A e B e C e D e (E ou F) e G e H e I]		0	0	0	0

8	A vigilância de uma pessoa em alta por cura de tuberculose	A vigilância de uma pessoa em alta por cura de tuberculose		0	0	0	0
9	A vigilância de uma pessoa em alta por cura de hanseníase	[A e B e C e D e E e F e G e H]		0	0	0	0
10	A vigilância de pessoa tabagista, alcoolista e ou outras drogas	[(A ou B ou C) e D e E e F e G e H e I e J e K e L e (M ou N)]		0	0	0	0

Relatório de Variáveis

De: 01/08/2011 até: 31/10/2011

AP: CAP 3.3

Unidade: Unidade Sylvio
Frederico Brauner

Variavel 3

ID	Acao	Indicadores	Meta	Resultado	UNEIRA - L1	LAGARTO - L2	PEDRA - P1	LARGO DO SENHOR - L3	ISRAEL - P2	MONTE SINAI - P3	LUTHER KING - P4	Parque Nova Cidade
1	A vigilância, em planejamento familiar, de uma mulher em idade fértil, por ano	[A e B e C e D e E e F]: uma mulher em idade fértil, por ano		0	0	0	0	0	0	0	0	0
2	A vigilância, em planejamento familiar, de uma mulher em idade fértil, com inserção de DIU ou pré-operatório para laqueadura	[A e B e C e D e E e F e (G ou H) e I e J]: uma mulher em idade fértil, por ano		0	0	0	0	0	0	0	0	0
3	A vigilância de uma gravidez	[A e B e C e D e E e F e G e H e I e J]		0	0	0	0	0	0	0	0	0
4	A vigilância de uma criança, no primeiro ano de vida, por ano	[A e B e C e D e E e F e G e H e I e J]		0	0	0	0	0	0	0	0	0
5	A vigilância de uma criança, no segundo ano de vida, por ano	[A e B e C e D e E e F e G e H]		0	0	0	0	0	0	0	0	0
6	A vigilância de uma pessoa diabética, por ano	[A e B e C e D e E e F e G e H e I e J e K e L]		0	0	0	0	0	0	0	0	0
7	A vigilância de uma pessoa hipertensa, por ano	[A e B e C e D e (E ou F) e G e H e I]		0	0	0	0	0	0	0	0	0

8	A vigilância de uma pessoa em alta por cura de tuberculose	A vigilância de uma pessoa em alta por cura de tuberculose		0	0	0	0	0	0	0	0	0
9	A vigilância de uma pessoa em alta por cura de hanseníase	[A e B e C e D e E e F e G e H]		0	0	0	0	0	0	0	0	0
10	A vigilância de pessoa tabagista, alcoolista e ou outras drogas	[(A ou B ou C) e D e E e F e G e H e I e J e K e L e (M ou N)]		0	0	0	0	0	0	0	0	0

Vigilância de uma criança - 1.º Ano

Unidade de saúde: CF Maria de Azevedo

Ano: 2011

Data: de 01.08.2011 a 31.10.2011

Unidade de Observação: Unidade de Saúde

PROFISSIONAL	A	B	C	D	E	F	G	H	TOTAL
Equipe Cardoso de Castro	8	0	0	0	0	0	0	8	0
Equipe Cipriano Barata	10	0	0	0	0	0	0	10	0
Equipe Frões de Abreu	14	0	0	0	0	0	0	14	0

A - Ter completado um ano de vida durante o período em análise.

B - Ter tido a primeira consulta médica até ao 28º dia de vida [0, 28 dias]. Esta deve ser uma consulta médica.

C - Ter realizado pelo menos 5 consultas médicas ou de enfermagem de vigilância em saúde infantil até aos 11 meses de vida - [0, 330] dias.

D - Ter pelo menos 1 registro parametrizado de avaliação do desenvolvimento psicomotor (Sheridan) até aos 11 meses de vida - [0, 330] dias. Podem ser realizados por médico ou por enfermeiro.

E - Ter recebido ao menos duas visitas domiciliares do ACS até os primeiros 10 [0, 10] dias de vida e a segunda até aos 11 meses de vida - [0, 330] dias.

F - Estar com o calendário vacinal em dia.

G - Ter resultado do teste do pezinho.

H - Inscrição ativa na unidade de saúde, durante pelo menos um dia do período compreendido entre o nascimento e os 330 dias de vida.

Total - Um paciente é considerado neste grupo se for verdadeira a condição [A e B e C e D e E e F e G e H].

Indicadores PSF

Indicadores de Performance

Outros Indicadores de Performance

Academia

Mapas de Produção Médica

Mapas de Produção de Enfermagem

Mapas de Produção de Saúde Bucal

Grupos Educativos

Mapas Oficiais

Georeferenciação de Informação

Vigilância de uma criança - 2.º Ano

Unidade de saúde: CF Maria de Azevedo

Ano: 2011

Data: de 01.08.2011 a 31.10.2011

Unidade de Observação: Unidade de Saúde

PROFISSIONAL	A	B	C	D	E	F	TOTAL
Equipe Cardoso de Castro	10	0	0	0	0	10	0
Equipe Cipriano Barata	9	0	0	0	0	9	0
Equipe Fróes de Abreu	8	0	0	1	0	8	0

A - Ter completado dois anos de vida durante o período em análise.

B - Ter realizado pelo menos 3 consultas médicas de vigilância em saúde infantil entre os 11 e os 23 meses de vida -]330,700] dias.

C - Ter pelo menos 1 registro parametrizado de avaliação do desenvolvimento psicomotor (Sheridan) entre os 11 e os 23 meses de vida -]330, 700] dias. O Sheridan pode ser registrado por médico ou por enfermeiro.

D - Ter recebido do ACS ao menos uma visita de vigilância em saúde infantil entre os 11 e os 23 meses de vida -]330, 700] dias.

E - Estar com o calendário vacinal completo.

F - Ter estado inscrita na unidade de saúde, durante pelo menos um dia do período em análise.

Total - Um paciente é considerado neste grupo se for verdadeira a condição [A e B e C e D e E e F].

Indicadores PSF

Indicadores de Performance

Outros Indicadores de Performance

Academia

Mapas de Produção Médica

Mapas de Produção de Enfermagem

Mapas de Produção de Saúde Bucal

Grupos Educativos

Mapas Oficiais

Georeferenciação de Informação

Vigilância de uma gravidez

Unidade de saúde: CF Maria de Azevedo

Ano: 2011

Data: de 01.08.2011 a 31.10.2011

Unidade de Observação: Unidade de Saúde

PROFISSIONAL	A	B	C	D	E	F	G	H	I	TOTAL
Equipe Cardoso de Castro	1852	0	0	0	0	0	11	172	1852	0
Equipe Cipriano Barata	1968	0	0	0	0	0	15	221	1968	0
Equipe Frões de Abreu	2094	0	0	0	0	0	4	229	2094	0

A - Sexo feminino;

B - Ter efetuado consulta médica ou de enfermagem de revisão do puerpério no período em análise e, no máximo, 20 dias após o parto, registrada por qualquer médico ou qualquer enfermeiro, com a descrição de revisão do puerpério.

C - Ter efetuado a primeira consulta de gravidez antes das 12 semanas - [0; 12] semanas.

D - Ter realizado pelo menos 6 consultas médicas (contacto directo e SOAP) de vigilância em saúde materna até à 38ª semana - [0; 39] semanas - de gravidez. Estas consultas devem ter registo parametrizado que permitem codificar gravidez ('321', '33', '3340', '3348', '3349', '3360', '3361', '3362', '3363', '3364', '3365', '3368', '3369', '3321', '3640', '0000', '0001', '0002', '0008', '0009', '0240', '0242', '0243', '0249', '028', '0300', '0301', '0302', '0308', '0309', '0310', '0311', '0312', '0318', '0320', '0321', '0322', '0323', '0324', '0325', '0326', '0328', '0329', '0330', '0331', '0332', '0333', '0334', '0335', '0336', '0337', '0338', '0339', '03400341', '0342', '0343', '0344', '0345', '0346', '0347', '0348', '0349', '0350', '0351', '0352', '0353', '0354', '0355', '0356', '0357', '0358', '0359', '0360', '0361', '0362', '0363', '0364', '0365', '0366', '0367', '0368', '0369', '040', '0990', '0991', '0992', '0993', '0994', '0995', '0996', '0997', '1350', '1351', '1352', '1353', '1354', '1355', '1356', '1357', '1358', '1359).

E - Ter pelo menos um registo de resultado de ecografia obstétrica do 1º trimestre de realização entre as [11; 14] semanas de gestação.

F - Ter pelo menos um registo de resultado de ecografia obstétrica.

G - Ter participado de pelo menos 1 atividade educativa, individual ou coletiva, realizada por um dos profissionais da ESB.

H - Ter realizado pelo menos 1 consultas com a ESB durante os 12 meses que antecedem a data final do período em análise.

Indicadores PSF

Indicadores de Performance

Outros Indicadores de Performance

Academia

Mapas de Produção Médica

Mapas de Produção de Enfermagem

Mapas de Produção de Saúde Bucal

Grupos Educativos

Mapas Oficiais

Georeferenciação de Informação

vigilância de uma pessoa hipertensa

Unidade de saúde: CF Maria de Azevedo

Ano: 2011

Data: de 01.08.2011 a 31.10.2011

Unidade de Observação: Unidade de Saúde

PROFISSIONAL	A	B	C	D	E	F	G	TOTAL
Equipe Cardoso de Castro	74	38	25	45	0	18	74	0
Equipe Cipriano Barata	98	34	11	27	0	4	98	0
Equipe Fróes de Abreu	104	46	35	55	0	12	104	0

A - Ter o diagnóstico de hipertensão arterial na lista de problemas, com estado ativo.

B - Ter realizado pelo menos 2 consultas médicas ou de enfermagem durante os 12 meses que antecedem a data final do período em análise.

C - Ter pelo menos 2 registros de pressão arterial (realizados em dias diferentes) durante os 12 meses que antecedem a data final do período em análise. Os registros podem ser realizados por médicos ou por enfermeiros.

D - Ter pelo menos 1 registro de pressão arterial durante o período em análise com valores de pressão arterial sistólica inferior ou igual a 150 mmHg e de pressão arterial diastólica inferior ou igual a 90 mmHg.

E - Estar com o calendário vacinal completo

F - Ter pelo menos 1 registro de resultados de colesterol total (MCDT com código A410.3), colesterol HDL (MCDT com código A412.0) e triglicérides (MCDT com código A620.3) realizados durante os 24 meses que antecedem a data final do período em análise.

G - Ter estado inscrito na unidade de saúde, durante pelo menos um dia do período em análise.

Total - Um paciente é considerado neste grupo se for verdadeira a condição [A e B e C e D e E e F e G].

Indicadores PSF

Indicadores de Performance

Outros Indicadores de Performance

< Academia

< Mapas de Produção Médica

< Mapas de Produção de Enfermagem

< Mapas de Produção de Saúde Bucal

< Grupos Educativos

< Mapas Oficiais

< Georeferenciação de Informação

Vigilância de uma pessoa diabética

Unidade de saúde: CF Maria de Azevedo

Ano: 2011

Data: de 01.08.2011 a 31.10.2011

Unidade de Observação: Unidade de Saúde

PROFISSIONAL	A	B	C	D	E	F	G	H	I	J	K	TOTAL
Equipe Cardoso de Castro	28	11	7	5	4	28	6	1	0	28	28	0
Equipe Cipriano Barata	23	14	3	1	0	23	1	0	0	23	23	0
Equipe Fróes de Abreu	40	17	10	2	6	40	5	2	0	40	40	0

- A - Ter o diagnóstico de Diabetes Mellitus na lista de problemas informado pelo ACS, e confirmado pelo médico, enfermeiro ou Tec de enfermagem.
- B - Ter realizado pelo menos 2 consultas médicas ou de enfermagem durante os 12 meses que antecedem a data final do período em análise.
- C - Ter pelo menos 2 registros de pressão arterial (realizados em dias diferentes) durante os 12 meses que antecedem a data final do período em análise. Os registros podem ser realizados por médicos por enfermeiros ou Tec de Enf.
- D - Ter pelo menos 2 registros de resultado de glicemia sérica realizados durante os 12 meses que antecedem a data final do período em análise.
- E - Ter pelo menos 1 registro de resultado de hemoglobina A1C inferior ou igual a 8,5 %, realizado durante os 12 meses que antecedem a data final do período em análise.
- F - Ter pelo menos 1 visita de vigilância do ACS, realizada durante os 12 meses que antecedem a data final do período em análise.
- G - Ter pelo menos 1 registro de resultados de colesterol total, colesterol HDL e triglicéridos realizados durante os 12 meses que antecedem a data final do período em análise.
- H - Ter ao menos um exame de pós realizado durante os 12 meses que antecedem a data final do período em análise.
- I - Estar com o calendário vacinal completo.
- J - Ter realizado pelo menos 1 consultas com a ESB durante os 12 meses que antecedem a data final do período em análise.
- K - Ter estado inscrito na unidade de saúde, durante pelo menos um dia do período em análise.
- Total - Um paciente é considerado neste grupo se for verdadeira a condição [A e B e C e D e E e F e G e H e I e J e K].

Indicadores PSF

Indicadores de Performance

Outros Indicadores de Performance

Academia

Mapas de Produção Médica

Mapas de Produção de Enfermagem

Mapas de Produção de Saúde Bucal

Grupos Educativos

Mapas Oficiais

Georeferenciação de Informação

Vigilância de uma pessoa com tuberculose

Unidade de saúde: CF Maria de Azevedo

Ano: 2011

Data: de 01.08.2011 a 31.10.2011

Unidade de Observação: Unidade de Saúde

PROFISSIONAL	A	B	C	D	E	F	G	H	TOTAL
Equipe Cardoso de Castro	0	0	0	0	0	0	0	0	0
Equipe Cipriano Barata	0	0	0	0	0	0	0	0	0
Equipe Fróes de Abreu	0	0	0	0	0	0	0	0	0

A - Ter o diagnóstico de tuberculose na lista de problemas, com estado ativo.

B - Ter registro de pelo menos duas baciloscopias de escarro.

C - Ter alta por cura da tuberculose.

D - Ter realizado pelo menos 5 consultas médicas ou de enfermagem no período do tratamento.

E - Ter recebido do ACS ao menos 6 visitas de vigilância para tuberculose.

F - Ter registro e encerramento do caso no SINAN.

G - Estar com o calendário vacinal completo.

H - Ter estado inscrito na unidade de saúde, durante pelo menos um dia do período em análise.

Total - Um paciente é considerado neste grupo se for verdadeira a condição [A e B e C e D e E e F e G e H].

Indicadores PSF

Indicadores de Performance

Outros Indicadores de Performance

Academia

Mapas de Produção Médica

Mapas de Produção de Enfermagem

Mapas de Produção de Saúde Bucal

Grupos Educativos

Mapas Oficiais

Georeferenciação de Informação

Vigilância de uma pessoa com hanseníase

Unidade de saúde: CF Maria de Azevedo

Ano: 2011

Data: de 01.08.2011 a 31.10.2011

Unidade de Observação: Unidade de Saúde

PROFISSIONAL	A	B	C	D	E	F	G	TOTAL
Equipe Cardoso de Castro	0	0	0	0	0	0	0	0
Equipe Cipriano Barata	0	0	0	0	0	0	0	0
Equipe Fróes de Abreu	0	0	0	0	0	0	0	0

- A - Ter o diagnóstico de hanseníase na lista de problemas, com estado ativo.
- B - Ter alta por cura da hanseníase.
- C - Ter realizado pelo menos 7 consultas médicas ou de enfermagem no período do tratamento.
- D - Ter recebido do ACS pelo menos 7 visitas de vigilância para hanseníase.
- E - Ter registro e encerramento do caso no SINAN.
- F - Estar com o calendário vacinal completo.
- G - Ter estado inscrito na unidade de saúde, durante pelo menos um dia do período em análise.
- Total - Um paciente é considerado neste grupo se for verdadeira a condição [A e B e C e D e E e F e G].

Indicadores PSF

Indicadores de Performance

Outros Indicadores de Performance

Academia

Mapas de Produção Médica

Mapas de Produção de Enfermagem

Mapas de Produção de Saúde Bucal

Grupos Educativos

Mapas Oficiais

Georeferenciamento de Informação

Vigilância em Planejamento Familiar

Unidade de saúde: CF Maria de Azevedo

Ano: 2011

Data: de 01.08.2011 a 31.10.2011

Unidade de Observação: Unidade de Saúde

PROFISSIONAL	A	B	C	D	E	F	G	TOTAL
Equipe Cardoso de Castro	1852	888	0	12	0	11	1852	0
Equipe Cipriano Barata	1968	950	1	1	0	15	1968	0
Equipe Fróis de Abreu	2094	1025	0	10	0	4	2094	0

A - Sexo feminino;

B - Ter entre [15; 50[anos (idade calculada para o último dia do período em análise).

C - Ter realizado pelo menos uma consulta médica ou de enfermagem durante o período em análise (12 meses) com registro parametrizado de uma das rubricas da ICPC-2 que permitem codificar o planejamento familiar (Z304, Z301, Z305, Z302, Z300, Z308, Z309, N970, N971, N972, N973, N974, N978, N979, Z310, Z311, Z312, Z313, Z314, Z316, Z318, Z319).

D - Nas mulheres com idades entre [25, 50[anos, ter pelo menos um registro de resultado de colpocitologia (ACDT com código B003.5) nos 36 meses que antecedem a data fim do período em análise.

E - Estar com o calendário vacinal completo.

F - Ter pelo menos um registro de atividade educativa em grupo de saúde registrada pelo ACS.

G - Ter estado inscrita na unidade de saúde, durante pelo menos um dia do período em análise.

Total - Um paciente é considerado neste grupo se for verdadeira a condição [A e B e C e D e E e F e G].

Indicadores PSF

Indicadores de Performance

Outros Indicadores de Performance

Academia

Mapas de Produção Médica

Mapas de Produção de Enfermagem

Mapas de Produção de Saúde Bucal

Grupos Educativos

Mapas Oficiais

Georeferenciação de Informação

Vigilância de uma criança - 1.º Ano

Unidade de saúde: Clínica da Família Josuete Sant'Anna de Oliveira

Ano: 2011

Data: de 01.08.2011 a 31.10.2011

Unidade de Observação: Unidade de Saúde

PROFISSIONAL	A	B	C	D	E	F	G	H	TOTAL
Apartamentos	7	0	0	0	0	0	0	7	0
Djalma Cavalcanti	0	0	0	0	0	0	0	0	0
GETULIO VARGAS	1	0	0	0	0	0	0	1	0
GUADALUPE	1	0	0	0	0	0	0	1	0
Luiz Coutinho	6	0	0	0	0	0	0	6	0
NUCLEO FERROVIARIO	1	0	0	0	0	0	0	1	0
Operária	8	0	0	0	0	0	0	8	0

A - Ter completado um ano de vida durante o período em análise.

B - Ter tido a primeira consulta médica até ao 28º dia de vida [0, 28 dias]. Esta deve ser uma consulta médica.

C - Ter realizado pelo menos 5 consultas médicas ou de enfermagem de vigilância em saúde infantil até aos 11 meses de vida - [0, 330] dias.

D - Ter pelo menos 1 registro parametrizado de avaliação do desenvolvimento psicomotor (Sheridan) até aos 11 meses de vida - [0, 330] dias. Podem ser realizados por médico ou por enfermeiro.

E - Ter recebido ao menos duas visitas domiciliares do ACS até os primeiros 10 [0, 10] dias de vida e a segunda até aos 11 meses de vida - [0, 330] dias.

F - Estar com o calendário vacinal em dia.

G - Ter resultado do teste do pezinho.

H - Inscrição ativa na unidade de saúde, durante pelo menos um dia do período compreendido entre o nascimento e os 330 dias de vida.

Total - Um paciente é considerado neste grupo se for verdadeira a condição [A e B e C e D e E e F e G e H].

Indicadores PSF

Indicadores de Performance

Outros Indicadores de Performance

Academia

Mapas de Produção Médica

Mapas de Produção de Enfermagem

Mapas de Produção de Saúde Bucal

Grupos Educativos

Mapas Oficiais

Georeferenciação de Informação

Vigilância de uma criança - 2.º Ano

Unidade de saúde: Clínica da Família Josuete Sant'Anna de Oliveira

Ano: 2011

Data: de 01.08.2011 a 31.10.2011

Unidade de Observação: Unidade de Saúde

PROFISSIONAL	A	B	C	D	E	F	TOTAL
Apartamentos	6	0	0	0	0	6	0
Djalma Cavalcanti	1	0	0	0	0	1	0
GETULIO VARGAS	1	0	0	1	0	1	0
GUADALUPE	0	0	0	0	0	0	0
Luiz Coutinho	16	0	0	0	0	16	0
NUCLEO FERROVIARIO	0	0	0	0	0	0	0
Operária	14	0	0	0	0	14	0

A - Ter completado dois anos de vida durante o período em análise.

B - Ter realizado pelo menos 3 consultas médicas de vigilância em saúde infantil entre os 11 e os 23 meses de vida - [330,700] dias.

C - Ter pelo menos 1 registro parametrizado de avaliação do desenvolvimento psicomotor (sheridan) entre os 11 e os 23 meses de vida - [330,700] dias. O sheridan pode ser registrado por médico ou por enfermeiro.

D - Ter recebido do ACS ao menos uma visita de vigilância em saúde infantil entre os 11 e os 23 meses de vida - [330,700] dias.

E - Estar com o calendário vacinal completo.

F - Ter estado inscrita na unidade de saúde, durante pelo menos um dia do período em análise.

Total - Um paciente é considerado neste grupo se for verdadeira a condição [A e B e C e D e E e F].

Indicadores PSF

Indicadores de Performance

Outros Indicadores de Performance

Academia

Mapas de Produção Médica

Mapas de Produção de Enfermagem

Mapas de Produção de Saúde Bucal

Grupos Educativos

Mapas Oficiais

Georreferenciação de Informação

Unidade de Observação

Unidade de Saúde

PROFISSIONAL	A	B	C	D	E	F	G	I	I	TOTAL
Apartamentos	1314	0	0	0	0	0	0	87	1314	0
Djalma Cavalcanti	208	0	0	0	0	0	0	9	208	0
GETULIO VARGAS	39	0	0	0	0	0	0	36	39	0
GUADALUPE	28	0	0	0	0	0	0	27	28	0
Luiz Coutinho	1686	0	0	0	0	0	0	64	1686	0
NUCLEO FERROVIARIO	14	0	0	0	0	0	0	14	14	0
Operária	1594	0	0	0	0	0	0	64	1594	0

A - Sexo feminino;

B - Ter efetuado consulta médica ou de enfermagem de revisão do puerpério no período em análise e, no máximo, 20 dias após o parto, registrada por qualquer médico ou qualquer enfermeiro, com a descrição de revisão do puerpério.

C - Ter efetuado a primeira consulta de gravidez antes das 12 semanas - [0; 12[semanas.

D - Ter realizado pelo menos 6 consultas médicas (contacto directo e SOAP) de vigilância em saúde materna até à 38ª semana - [0; 39[semanas - de gravidez. Estas consultas devem ter registo parametrizado que permitem codificar gravidez (Z321', Z33', Z340', Z348', Z349', Z360', Z361', Z362', Z363', Z364', Z365', Z368', Z369', Z321', Z640', b000', b001', b002', b008', b009', b240', b242', b243', b249', b25', b300', b301', b302', b308', b309', b310', b311', b312', b318', b320', b321', b322', b323', b324', b325', b326', b328', b329', b330', b331', b332', b333', b334', b335', b336', b337', b338', b339', b3400341', b342', b343', b344', b345', b346', b347', b348', b349', b350', b351', b352', b353', b354', b355', b356', b357', b358', b359', b360', b361', b362', b363', b364', b365', b366', b367', b368', b369', b40', b990', b991', b992', b993', b994', b995', b996', b997', Z350', Z351', Z352', Z353', Z354', Z355', Z356', Z357', Z358', Z359').

E - Ter pelo menos um registo de resultado de ecografia obstétrica do 1º trimestre com data de realização entre as [11; 14[semanas de gestação.

F - Ter pelo menos um registo de resultado de ecografia obstétrica.

G - Ter participado de pelo menos 1 atividade educativa, individual ou coletiva, realizada por um dos profissionais da ESB.

H - Ter realizado pelo menos 1 consultas com a ESB durante os 12 meses que antecedem a data final do período em análise.

I - Ter estado inscrita na unidade de saúde, durante pelo menos um dia do período em análise.

Total - Um paciente é considerado neste grupo se for verdadeira a condição [A e B e C e D e E e F e G e H e I].

Indicadores PSF

Indicadores de Performance

Outros Indicadores de Performance

Academia

Mapas de Produção Médica

Mapas de Produção de Enfermagem

Mapas de Produção de Saúde Bucal

Grupos Educativos

Mapas Oficiais

Georeferenciação de informação

Data de 01.08.2011 a 31.10.2011

Unidade de Observação Unidade de Saúde

PROFISSIONAL	A	B	C	D	E	F	G	H	I	J	K	TOTAL
Apartamentos	17	8	3	1	0	17	2	0	0	17	17	0
Djalma Cavalcanti	1	1	0	0	0	1	0	0	0	1	1	0
GETULIO VARGAS	0	0	0	0	0	0	0	0	0	0	0	0
GUADALUPE	0	0	0	0	0	0	0	0	0	0	0	0
Luiz Coutinho	11	8	7	3	0	10	4	1	0	10	11	0
NUCLEO FERROVIARIO	0	0	0	0	0	0	0	0	0	0	0	0
Operária	5	2	0	0	0	5	1	0	0	5	5	0

A - Ter o diagnóstico de Diabetes Mellitus na lista de problemas informado pelo ACS, e confirmado pelo médico, enfermeiro ou Tec de enfermagem.

B - Ter realizado pelo menos 2 consultas médicas ou de enfermagem durante os 12 meses que antecedem a data final do período em análise.

C - Ter pelo menos 2 registros de pressão arterial (realizados em dias diferentes) durante os 12 meses que antecedem a data final do período em análise.

Os registros podem ser realizados por médicos por enfermeiros ou Tec de Enf.

D - Ter pelo menos 2 registros de resultado de glicemia sérica realizados durante os 12 meses que antecedem a data final do período em análise.

E - Ter pelo menos 1 registro de resultado de hemoglobina A1C inferior ou igual a 8,5 %, realizado durante os 12 meses que antecedem a data final do período em análise.

F - Ter pelo menos 1 visita de vigilância do ACS, realizada durante os 12 meses que antecedem a data final do período em análise.

G - Ter pelo menos 1 registro de resultados de colesterol total, colesterol HDL e triglicéridos realizados durante os 12 meses que antecedem a data final do período em análise.

H - Ter ao menos um exame de pós realizado durante os 12 meses que antecedem a data final do período em análise.

I - Estar com o calendário vacinal completo.

J - Ter realizado pelo menos 1 consultas com a ESB durante os 12 meses que antecedem a data final do período em análise.

K - Ter estado inscrito na unidade de saúde, durante pelo menos um dia do período em análise.

Total - Um paciente é considerado neste grupo se for verdadeira a condição [A e B e C e D e E e F e G e H e I e J e K].

Indicadores PSF

Indicadores de Performance

Outros Indicadores de Performance

Academia

Mapas de Produção Médica

Mapas de Produção de Enfermagem

Mapas de Produção de Saúde Bucal

Grupos Educativos

Mapas Oficiais

Georeferencição de Informação

Vigilância de uma pessoa hipertensa

Unidade de saúde: Clínica da Família Josuete Sant'Anna de Oliveira

Ano: 2011

Data: de 01.08.2011 a 31.10.2011

Unidade de Observação: Unidade de Saúde

PROFISSIONAL	A	B	C	D	E	F	G	TOTAL
Apartamentos	47	23	8	24	0	9	47	0
Djalma Cavalcanti	3	2	1	3	0	1	3	0
GETULIO VARGAS	0	0	0	0	0	0	0	0
GUADALUPE	0	0	0	0	0	0	0	0
Luiz Coutinho	24	19	11	16	0	8	24	0
NUCLEO FERROVIARIO	0	0	0	0	0	0	0	0
Operária	21	8	2	13	0	1	21	0

- A** - Ter o diagnóstico de hipertensão arterial na lista de problemas, com estado ativo.
- B** - Ter realizado pelo menos 2 consultas médicas ou de enfermagem durante os 12 meses que antecedem a data final do período em análise.
- C** - Ter pelo menos 2 registros de pressão arterial (realizados em dias diferentes) durante os 12 meses que antecedem a data final do período em análise. Os registros podem ser realizados por médicos ou por enfermeiros.
- D** - Ter pelo menos 1 registro de pressão arterial durante o período em análise com valores de pressão arterial sistólica inferior ou igual a 150 mmHg e de pressão arterial diastólica inferior ou igual a 90 mmHg.
- E** - Estar com o calendário vacinal completo
- F** - Ter pelo menos 1 registro de resultados de colesterol total (MCDT com código A410.3), colesterol HDL (MCDT com código A412.0) e triglicérides (MCDT com código A620.3) realizados durante os 24 meses que antecedem a data final do período em análise.
- G** - Ter estado inscrito na unidade de saúde, durante pelo menos um dia do período em análise.
- Total** - Um paciente é considerado neste grupo se for verdadeira a condição [A e B e C e D e E e F e G].

Indicadores PSF

Indicadores de Performance

Outros Indicadores de Performance

Academia

Mapas de Produção Médica

Mapas de Produção de Enfermagem

Mapas de Produção de Saúde Bucal

Grupos Educativos

Mapas Oficiais

Georeferenciação de informação

Vigilância de uma pessoa com tuberculose

Unidade de saúde: Clínica da Família Josuete Sant'Anna de Oliveira

Ano: 2011

Data: de 01.08.2011 a 31.10.2011

Unidade de Observação: Unidade de Saúde

PROFISSIONAL	A	B	C	D	E	F	G	I	TOTAL
Apartamentos	0	0	0	0	0	0	0	0	0
Djalma Cavalcanti	0	0	0	0	0	0	0	0	0
GETULIO VARGAS	0	0	0	0	0	0	0	0	0
GUADALUPE	0	0	0	0	0	0	0	0	0
Luiz Coutinho	0	0	0	0	0	0	0	0	0
NUCLEO FERROVIARIO	0	0	0	0	0	0	0	0	0
Operária	0	0	0	0	0	0	0	0	0

A - Ter o diagnóstico de tuberculose na lista de problemas, com estado ativo.

B - Ter registro de pelo menos duas baciloscopias de escarro.

C - Ter alta por cura da tuberculose.

D - Ter realizado pelo menos 5 consultas médicas ou de enfermagem no período do tratamento.

E - Ter recebido do ACS ao menos 6 visitas de vigilância para tuberculose.

F - Ter registro e encerramento do caso no SINAN.

G - Estar com o calendário vacinal completo.

H - Ter estado inscrito na unidade de saúde, durante pelo menos um dia do período em análise.

Total - Um paciente é considerado neste grupo se for verdadeira a condição [A e B e C e D e E e F e G e H].

Indicadores PSF

Indicadores de Performance

Outros Indicadores de Performance

Acadêmicos

Mapas de Produção Médica

Mapas de Produção de Enfermagem

Mapas de Produção de Saúde Bucal

Grupos Educativos

Mapas Oficiais

Georeferenciamento de Informação

Vigilância de uma pessoa com hanseníase

Unidade de saúde: Clínica da Família Josuete Sant'Anna de Oliveira

Ano: 2011
 Data: de 01.08.2011 a 31.10.2011
 Unidade de Observação: Unidade de Saúde

PROFISSIONAL	A	B	C	D	E	F	G	TOTAL
Apartamentos	0	0	0	0	0	0	0	0
Djalma Cavalcanti	0	0	0	0	0	0	0	0
GETULIO VARGAS	0	0	0	0	0	0	0	0
GUADALUPE	0	0	0	0	0	0	0	0
Luiz Coutinho	0	0	0	0	0	0	0	0
NUCLEO FERROVIARIO	0	0	0	0	0	0	0	0
Operária	0	0	0	0	0	0	0	0

- A** - Ter o diagnóstico de hanseníase na lista de problemas, com estado ativo.
- B** - Ter alta por cura da hanseníase.
- C** - Ter realizado pelo menos 7 consultas médicas ou de enfermagem no período do tratamento.
- D** - Ter recebido do ACS pelo menos 7 visitas de vigilância para hanseníase.
- E** - Ter registro e encerramento do caso no SINAN.
- F** - Estar com o calendário vacinal completo.
- G** - Ter estado inscrito na unidade de saúde, durante pelo menos um dia do período em análise.
- Total** - Um paciente é considerado neste grupo se for verdadeira a condição [A e B e C e D e E e F e G].

- Indicadores PSF
- Indicadores de Performance
- Outros Indicadores de Performance
- Academia
- Mapas de Produção Médica
- Mapas de Produção de Enfermagem
- Mapas de Produção de Saúde Bucal
- Grupos Educativos
- Mapas Oficiais
- Georeferenciação de Informação

Vigilância em Planejamento Familiar

Unidade de saúde: Clínica da Família Josuete Sant'Anna de Oliveira

Ano: 2011

Data: de 01.08.2011 a 31.10.2011

Unidade de Observação: Unidade de Saúde

PROFISSIONAL	A	B	C	D	E	F	G	TOTAL
Apartamentos	1314	581	0	0	0	0	1314	0
Djalma Cavalcanti	208	110	0	0	0	0	208	0
GETULIO VARGAS	39	18	0	0	0	0	39	0
GUADALUPE	28	13	0	0	0	0	28	0
Luiz Coutinho	1686	787	0	1	0	0	1686	0
NUCLEO FERROVIARIO	14	7	0	0	0	0	14	0
Operária	1594	842	0	0	0	0	1594	0

A - Sexo feminino;

B - Ter entre [15; 50[anos (idade calculada para o último dia do período em análise).

C - Ter realizado pelo menos uma consulta médica ou de enfermagem durante o período em análise (12 meses) com registro parametrizado de uma das rubricas da ICPC-2 que permitem codificar o planejamento familiar (Z04, Z01, Z05, Z02, Z00, Z08, Z09, N970, N971, N972, N973, N974, N978, N979, Z10, Z11, Z12, Z13, Z14, Z16, Z18, Z19).

D - Nas mulheres com idades entre [25, 50[anos, ter pelo menos um registro de resultado de colpocitologia (MCDT com código B003.5) nos 36 meses que antecedem a data fim do período em análise.

E - Estar com o calendário vacinal completo.

F - Ter pelo menos um registro de atividade educativa em grupo de saúde registrada pelo ACS.

G - Ter estado inscrita na unidade de saúde, durante pelo menos um dia do período em análise.

Total - Um paciente é considerado neste grupo se for verdadeira a condição [A e B e C e D e E e F e G].

Indicadores PSF

Indicadores de Performance

Outros Indicadores de Performance

Academia

Mapas de Produção Médica

Mapas de Produção de Enfermagem

Mapas de Produção de Saúde Bucal

Grupos Educativos

Mapas Oficiais

Georreferenciação de Informação

Vigilância de uma criança - 1.º Ano

Unidade de saúde: CSF Epitácio Soares Reis
 Ano: 2011
 Data: de 01.08.2011 a 31.10.2011
 Unidade de Observação: Unidade de Saúde

PROFISSIONAL	A	B	C	D	E	F	G	H	TOTAL
Araguatins	6	0	0	0	0	0	0	6	0
Christóstomo Pimentel	8	0	0	0	0	0	0	8	0
Comendador Guerra	9	0	0	0	0	0	0	9	0
Paula Fonseca	15	0	0	0	0	0	0	15	0
Village	9	0	0	0	0	0	0	9	0

- A - Ter completado um ano de vida durante o período em análise.
- B - Ter tido a primeira consulta médica até ao 28º dia de vida [0, 28 dias]. Esta deve ser uma consulta médica.
- C - Ter realizado pelo menos 5 consultas médicas ou de enfermagem de vigilância em saúde infantil até aos 11 meses de vida - [0, 330] dias.
- D - Ter pelo menos 1 registro parametrizado de avaliação do desenvolvimento psicomotor (Sheridan) até aos 11 meses de vida - [0, 330] dias. Podem ser realizados por médico ou por enfermeiro.
- E - Ter recebido ao menos duas visitas domiciliares do ACS até os primeiros 10 [0, 10] dias de vida e a segunda até aos 11 meses de vida - [0, 330] dias.
- F - Estar com o calendário vacinal em dia.
- G - Ter resultado do teste do pezinho.
- H - Inscrição ativa na unidade de saúde, durante pelo menos um dia do período compreendido entre o nascimento e os 330 dias de vida.
- Total - Um paciente é considerado neste grupo se for verdadeira a condição [A e B e C e D e E e F e G e H].

- Indicadores PSF
- Indicadores de Performance
- Outros Indicadores de Performance

- Academia
- Mapas de Produção Médica
- Mapas de Produção de Enfermagem
- Mapas de Produção de Saúde Bucal
- Grupos Educativos
- Mapas Oficiais
- Georeferenciação de Informação

Vigilância de uma criança - 2.º Ano

Unidade de saúde: CSF Epitácio Soares Reis

Ano: 2011
 Data: de 01.08.2011 a 31.10.2011
 Unidade de Observação: Unidade de Saúde

PROFISSIONAL	A	B	C	D	E	F	TOTAL
Araguatins	7	0	0	0	0	7	0
Chrisóstomo Pimentel	8	0	0	0	0	8	0
Comendador Guerra	7	0	0	0	0	7	0
Paula Fonseca	15	0	0	0	0	15	0
Village	13	0	0	0	0	13	0

A - Ter completado dois anos de vida durante o período em análise.

B - Ter realizado pelo menos 3 consultas médicas de vigilância em saúde infantil entre os 11 e os 23 meses de vida -]330,700] dias.

C - Ter pelo menos 1 registro parametrizado de avaliação do desenvolvimento psicomotor (Sheridan) entre os 11 e os 23 meses de vida -]330, 700] dias. O Sheridan pode ser registrado por médico ou por enfermeiro.

D - Ter recebido do ACS ao menos uma visita de vigilância em saúde infantil entre os 11 e os 23 meses de vida -]330, 700] dias.

E - Estar com o calendário vacinal completo.

F - Ter estado inscrita na unidade de saúde, durante pelo menos um dia do período em análise.

Total - Um paciente é considerado neste grupo se for verdadeira a condição [A e B e C e D e E e F].

Indicadores PSF

Indicadores de Performance

Outros Indicadores de Performance

Academia

Mapas de Produção Médica

Mapas de Produção de Enfermagem

Mapas de Produção de Saúde Bucal

Grupos Educativos

Mapas Oficiais

Georeferenciação de informação

Ano:

Data: de 01.08.2011 a 31.10.2011

Unidade de Observação: Unidade de Saúde

PROFISSIONAL	A	B	C	D	E	F	G	H	I	TOTAL
Araguatins	1918	0	0	0	0	0	34	16	1918	0
Christóstomo Pimentel	2088	0	0	0	0	0	22	15	2088	0
Comendador Guerra	1706	0	0	0	0	0	25	27	1706	0
Paula Fonseca	1917	0	0	0	0	0	23	16	1917	0
Village	2542	0	0	0	0	0	33	20	2542	0

A - Sexo feminino;

B - Ter efetuado consulta médica ou de enfermagem de revisão do puerpério no período em análise e, no máximo, 20 dias após o parto, registrada por qualquer médico ou qualquer enfermeiro, com a descrição de revisão do puerpério.

C - Ter efetuado a primeira consulta de gravidez antes das 12 semanas - [0; 12] semanas.

D - Ter realizado pelo menos 6 consultas médicas (contacto directo e SOAP) de vigilância em saúde materna até à 38ª semana - [0; 39] semanas - de gravidez. Estas consultas devem ter registo parametrizado que permitem codificar gravidez ('Z321', 'Z33', 'Z340', 'Z348', 'Z349', 'Z360', 'Z361', 'Z362', 'Z363', 'Z364', 'Z365', 'Z368', 'Z369', 'Z321', 'Z640', 'O000', 'O001', 'O002', 'O008', 'O009', 'O240', 'O242', 'O243', 'O249', 'O28', 'O300', 'O301', 'O302', 'O308', 'O309', 'O310', 'O311', 'O312', 'O318', 'O320', 'O321', 'O322', 'O323', 'O324', 'O325', 'O326', 'O328', 'O329', 'O330', 'O331', 'O332', 'O333', 'O334', 'O338', 'O336', 'O337', 'O338', 'O339', 'O340O341', 'O342', 'O343', 'O344', 'O345', 'O346', 'O347', 'O348', 'O349', 'O350', 'O351', 'O352', 'O353', 'O354', 'O355', 'O356', 'O357', 'O358', 'O359', 'O360', 'O361', 'O362', 'O363', 'O364', 'O368', 'O366', 'O367', 'O368', 'O369', 'O40', 'O990', 'O991', 'O992', 'O993', 'O994', 'O998', 'O999', 'O997', 'Z380', 'Z381', 'Z382', 'Z383', 'Z384', 'Z385', 'Z386', 'Z387', 'Z388', 'Z389').

E - Ter pelo menos um registo de resultado de ecografia obstétrica do 1º trimestre com data de realização entre as [11; 14] semanas de gestação.

F - Ter pelo menos um registo de resultado de ecografia obstétrica.

G - Ter participado de pelo menos 1 atividade educativa, individual ou coletiva, realizada por um dos profissionais da ESB.

H - Ter realizado pelo menos 1 consultas com a ESB durante os 12 meses que antecedem a data final do período em análise.

I - Ter estado inscrita na unidade de saúde, durante pelo menos um dia do período em análise.

Total - Um paciente é considerado neste grupo se for verdadeira a condição [A e B e C e D e E e F e G e H e I].

Indicadores PSF

Indicadores de Performance

Outros Indicadores de Performance

< Academia

< Mapas de Produção Médica

< Mapas de Produção de Enfermagem

< Mapas de Produção de Saúde Bucal

< Grupos Educativos

< Mapas Oficiais

< Georeferenciação de Informação

Unidade de saúde: CSF Epitácio Soares Reis

Ano: 2011

Data: de 01.08.2011 a 31.10.2011

Unidade de Observação: Unidade de Saúde

PROFISSIONAL	A	B	C	D	E	F	G	H	I	J	K	TOTAL
Araguatins	31	11	9	2	0	6	0	3	0	6	31	0
Christóstomo Pimentel	8	5	5	1	0	1	2	4	0	1	8	0
Comendador Guerra	20	6	7	3	0	7	2	0	0	7	20	0
Paula Fonseca	15	2	7	3	0	2	1	0	0	2	15	0
Village	0	0	0	0	0	0	0	0	0	0	0	0

- A - Ter o diagnóstico de Diabetes Mellitus na lista de problemas informado pelo ACS, e confirmado pelo médico, enfermeiro ou Tec de enfermagem.
- B - Ter realizado pelo menos 2 consultas médicas ou de enfermagem durante os 12 meses que antecedem a data final do período em análise.
- C - Ter pelo menos 2 registros de pressão arterial (realizados em dias diferentes) durante os 12 meses que antecedem a data final do período em análise. Os registros podem ser realizados por médicos por enfermeiros ou Tec de Enf.
- D - Ter pelo menos 2 registros de resultado de glicemia sérica realizados durante os 12 meses que antecedem a data final do período em análise.
- E - Ter pelo menos 1 registro de resultado de hemoglobina A1C inferior ou igual a 8,5 %, realizado durante os 12 meses que antecedem a data final do período em análise.
- F - Ter pelo menos 1 visita de vigilância do ACS, realizada durante os 12 meses que antecedem a data final do período em análise.
- G - Ter pelo menos 1 registro de resultados de colesterol total, colesterol HDL e triglicéridos realizados durante os 12 meses que antecedem a data final do período em análise.
- H - Ter ao menos um exame de pós realizado durante os 12 meses que antecedem a data final do período em análise.
- I - Estar com o calendário vacinal completo.
- J - Ter realizado pelo menos 1 consultas com a ESB durante os 12 meses que antecedem a data final do período em análise.
- K - Ter estado inscrito na unidade de saúde, durante pelo menos um dia do período em análise.
- Total - Um paciente é considerado neste grupo se for verdadeira a condição [A e B e C e D e E e F e G e H e I e J e K].

- Indicadores PSF
- Indicadores de Performance
- Outros Indicadores de Performance
- Academia
- Mapas de Produção Médica
- Mapas de Produção de Enfermagem
- Mapas de Produção de Saúde Bucal
- Grupos Educativos
- Mapas Oficiais
- Georeferenciação de informação

Vigilância de uma pessoa hipertensa

Unidade de saúde: CSF Epitácio Soares Reis

Ano: 2011

Data: de 01.08.2011 a 31.10.2011

Unidade de Observação: Unidade de Saúde

PROFISSIONAL	A	B	C	D	E	F	G	TOTAL
Araguatins	72	21	20	46	0	1	72	0
Christóstomo Pimentel	63	21	16	42	0	2	63	0
Comendador Guerra	54	24	21	35	0	2	54	0
Paula Fonseca	55	10	13	32	0	3	55	0
Village	8	6	4	5	0	0	8	0

A - Ter o diagnóstico de hipertensão arterial na lista de problemas, com estado ativo.

B - Ter realizado pelo menos 2 consultas médicas ou de enfermagem durante os 12 meses que antecedem a data final do período em análise.

C - Ter pelo menos 2 registros de pressão arterial (realizados em dias diferentes) durante os 12 meses que antecedem a data final do período em análise. Os registros podem ser realizados por médicos ou por enfermeiros.

D - Ter pelo menos 1 registro de pressão arterial durante o período em análise com valores de pressão arterial sistólica inferior ou igual a 150 mmHg e de pressão arterial diastólica inferior ou igual a 90 mmHg.

E - Estar com o calendário vacinal completo

F - Ter pelo menos 1 registro de resultados de colesterol total (MCDT com código A410.3), colesterol HDL (MCDT com código A412.0) e triglicérides (MCDT com código A620.3) realizados durante os 24 meses que antecedem a data final do período em análise.

G - Ter estado inscrito na unidade de saúde, durante pelo menos um dia do período em análise.

Total - Um paciente é considerado neste grupo se for verdadeira a condição [A e B e C e D e E e F e G].

Indicadores PSF

Indicadores de Performance

Outros Indicadores de Performance

Academia

Mapas de Produção Médica

Mapas de Produção de Enfermagem

Mapas de Produção de Saúde Bucal

Grupos Educativos

Mapas Oficiais

Georeferenciação de Informação

Vigilância de uma pessoa com tuberculose

Unidade de saúde: CSF Epitácio Soares Reis

Ano: 2011

Data: de 01.08.2011 a 31.10.2011

Unidade de Observação: Unidade de Saúde

PROFISSIONAL	A	B	C	D	E	F	G	H	TOTAL
Araguatins	1	0	0	0	0	1	0	1	0
Chrisóstomo Pimentel	0	0	0	0	0	0	0	0	0
Comendador Guerra	0	0	0	0	0	0	0	0	0
Paula Fonseca	0	0	0	0	0	0	0	0	0
Village	0	0	0	0	0	0	0	0	0

A - Ter o diagnóstico de tuberculose na lista de problemas, com estado ativo.

B - Ter registro de pelo menos duas baciloscopias de escarro.

C - Ter alta por cura da tuberculose.

D - Ter realizado pelo menos 5 consultas médicas ou de enfermagem no período do tratamento.

E - Ter recebido do ACS ao menos 6 visitas de vigilância para tuberculose.

F - Ter registro e encerramento do caso no SINAN.

G - Estar com o calendário vacinal completo.

H - Ter estado inscrito na unidade de saúde, durante pelo menos um dia do período em análise.

Total - Um paciente é considerado neste grupo se for verdadeira a condição [A e B e C e D e E e F e G e H].

Indicadores PSF

Indicadores de Performance

Outros Indicadores de Performance

Academia

Mapas de Produção Médica

Mapas de Produção de Enfermagem

Mapas de Produção de Saúde Bucal

Grupos Educativos

Mapas Oficiais

Georeferenciação de Informação

Vigilância de uma pessoa com hanseníase

Unidade de saúde: CSF Epitácio Soares Reis

Ano: 2011

Data: de 01.08.2011 a 31.10.2011

Unidade de Observação: Unidade de Saúde

PROFISSIONAL	A	B	C	D	E	F	G	TOTAL
Araguatins	0	0	0	0	0	0	0	0
Christóstomo Pimentel	0	0	0	0	0	0	0	0
Comendador Guerra	0	0	0	0	0	0	0	0
Paula Fonseca	0	0	0	0	0	0	0	0
Village	0	0	0	0	0	0	0	0

A - Ter o diagnóstico de hanseníase na lista de problemas, com estado ativo.

B - Ter alta por cura da hanseníase.

C - Ter realizado pelo menos 7 consultas médicas ou de enfermagem no período do tratamento.

D - Ter recebido do ACS pelo menos 7 visitas de vigilância para hanseníase.

E - Ter registro e encerramento do caso no SINAN.

F - Estar com o calendário vacinal completo.

G - Ter estado inscrito na unidade de saúde, durante pelo menos um dia do período em análise.

Total - Um paciente é considerado neste grupo se for verdadeira a condição [A e B e C e D e E e F e G].

Indicadores PSF

Indicadores de Performance

Outros Indicadores de Performance

Academia

Mapas de Produção Médica

Mapas de Produção de Enfermagem

Mapas de Produção de Saúde Bucal

Grupos Educativos

Mapas Oficiais

Georeferenciação de Informação

Vigilância em Planejamento Familiar

Unidade de saúde: CSF Epitácio Soares Reis

Ano: 2011

Data: de 01.08.2011 a 31.10.2011

Unidade de Observação: Unidade de Saúde

PROFISSIONAL	A	B	C	D	E	F	G	TOTAL
Araguatins	1918	884	0	0	0	34	1918	0
Christóstomo Pimentel	2088	1038	0	0	0	22	2088	0
Comendador Guerra	1706	814	0	0	0	25	1706	0
Paula Fonseca	1917	925	0	1	1	23	1917	0
Village	2542	1268	0	1	0	33	2542	0

A - Sexo feminino;

B - Ter entre [15; 50] anos (idade calculada para o último dia do período em análise).

C - Ter realizado pelo menos uma consulta médica ou de enfermagem durante o período em análise (12 meses) com registro parametrizado de uma das rubricas da ICPC-2 que permitem codificar o planejamento familiar (Z304, Z301, Z305, Z302, Z300, Z308, Z309, N970, N971, N972, N973, N974, N978, N979, Z310, Z311, Z312, Z313, Z314, Z316, Z318, Z319).

D - Nas mulheres com idades entre [25, 50] anos, ter pelo menos um registro de resultado de colpocitologia (MCDT com código B003.5) nos 36 meses que antecedem a data fim do período em análise.

E - Estar com o calendário vacinal completo.

F - Ter pelo menos um registro de atividade educativa em grupo de saúde registrada pelo ACS.

G - Ter estado inscrita na unidade de saúde, durante pelo menos um dia do período em análise.

Total - Um paciente é considerado neste grupo se for verdadeira a condição [A e B e C e D e E e F e G].

Indicadores PSF

Indicadores de Performance

Outros Indicadores de Performance

Academia

Mapas de Produção Médica

Mapas de Produção de Enfermagem

Mapas de Produção de Saúde Bucal

Grupos Educativos

Mapas Oficiais

Georeferenciação de Informação



VIVA COMUNIDADE

ANEXO V

GRÁFICO EVOLUÇÃO VARIÁVEL 1



Viva Comunidade

Endereço: Rua do Russel, 76 - Glória/RJ

CEP: 22210-010

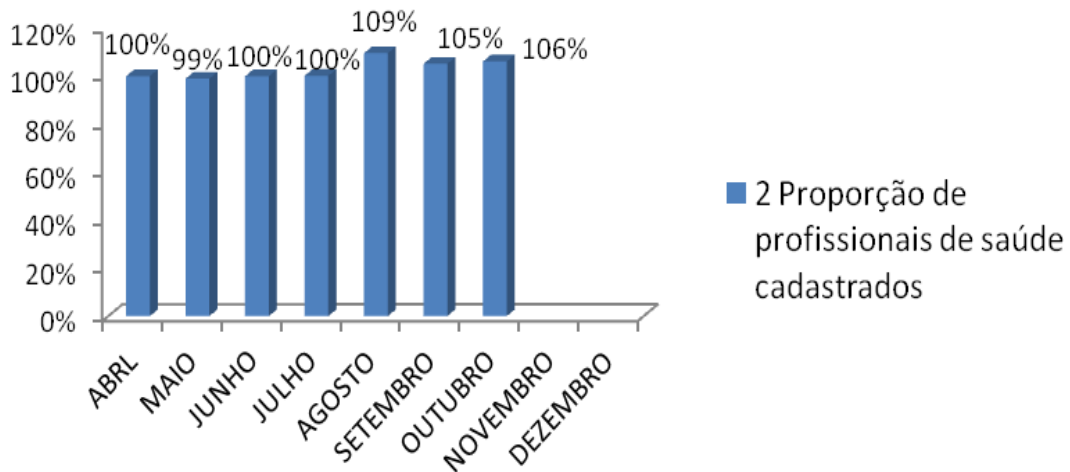
Tel: (55) 21 2555-3750

CNPJ: 04.856.049/0001-00

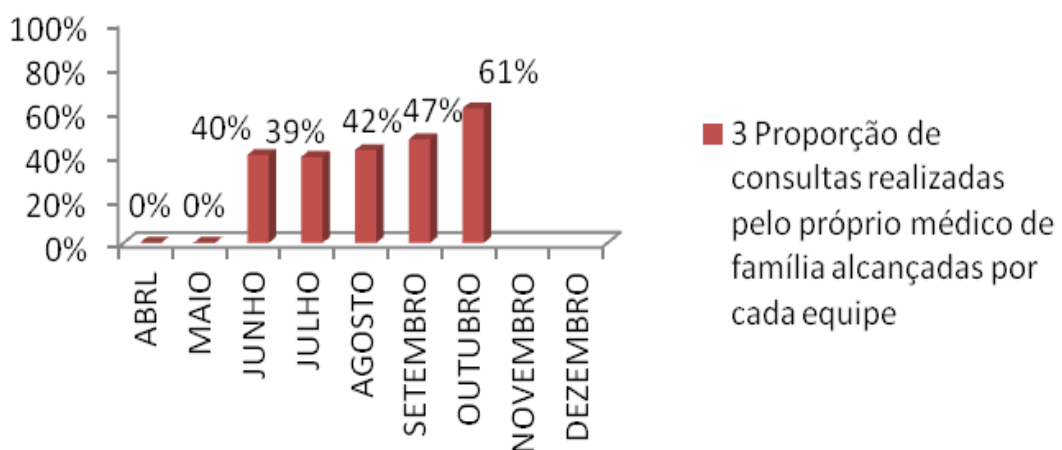
GRÁFICOS VARIÁVEL 1

INDICADORES DE PERIODICIDADE MENSAL

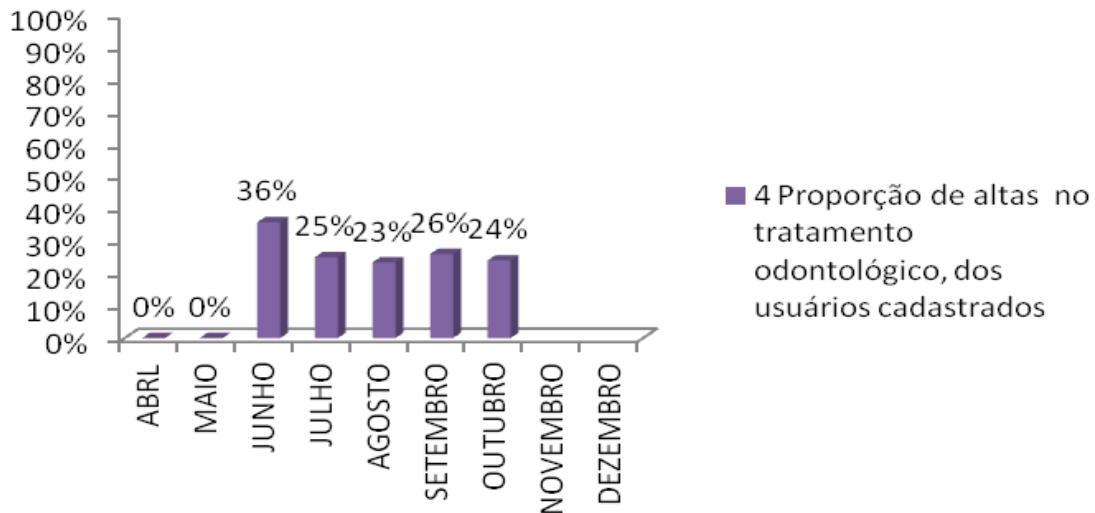
2 Proporção de profissionais de saúde cadastrados



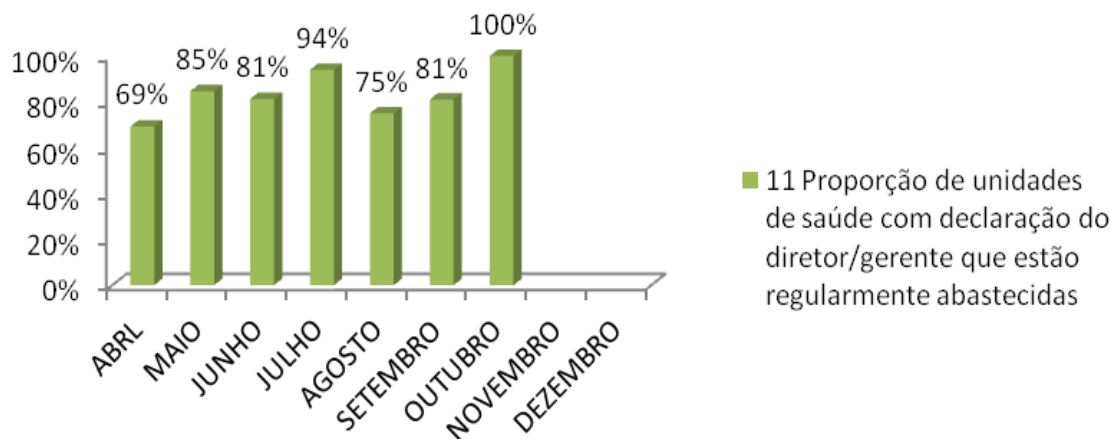
3 Proporção de consultas realizadas pelo próprio médico



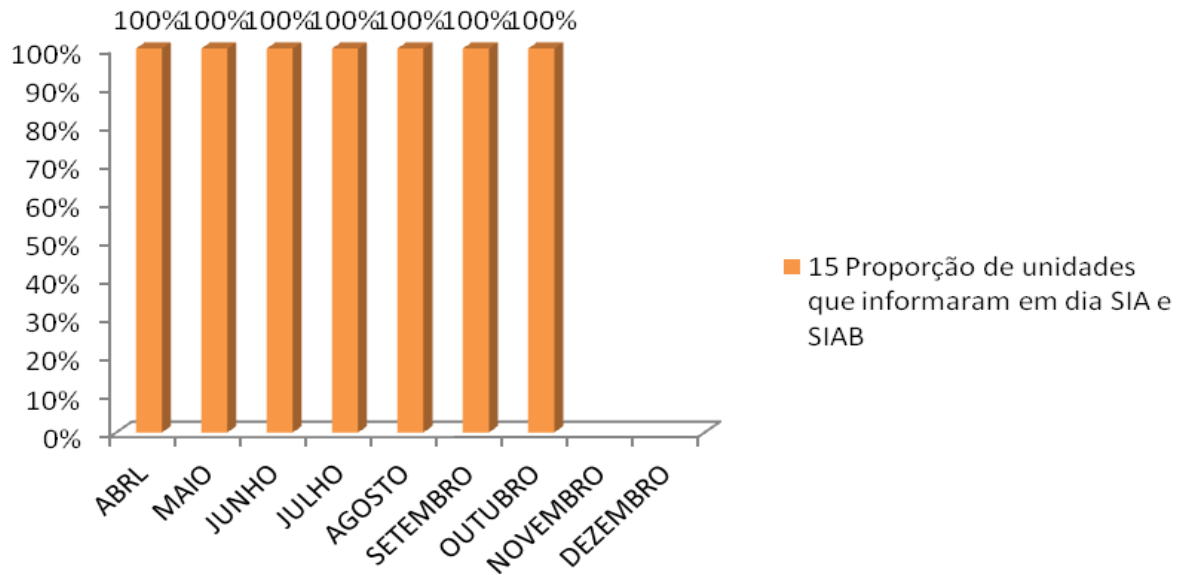
4 Proporção de altas no tratamento odontológico



11 Proporção de unidades de saúde com declaração do diretor/gerente que estão regularmente abastecidas

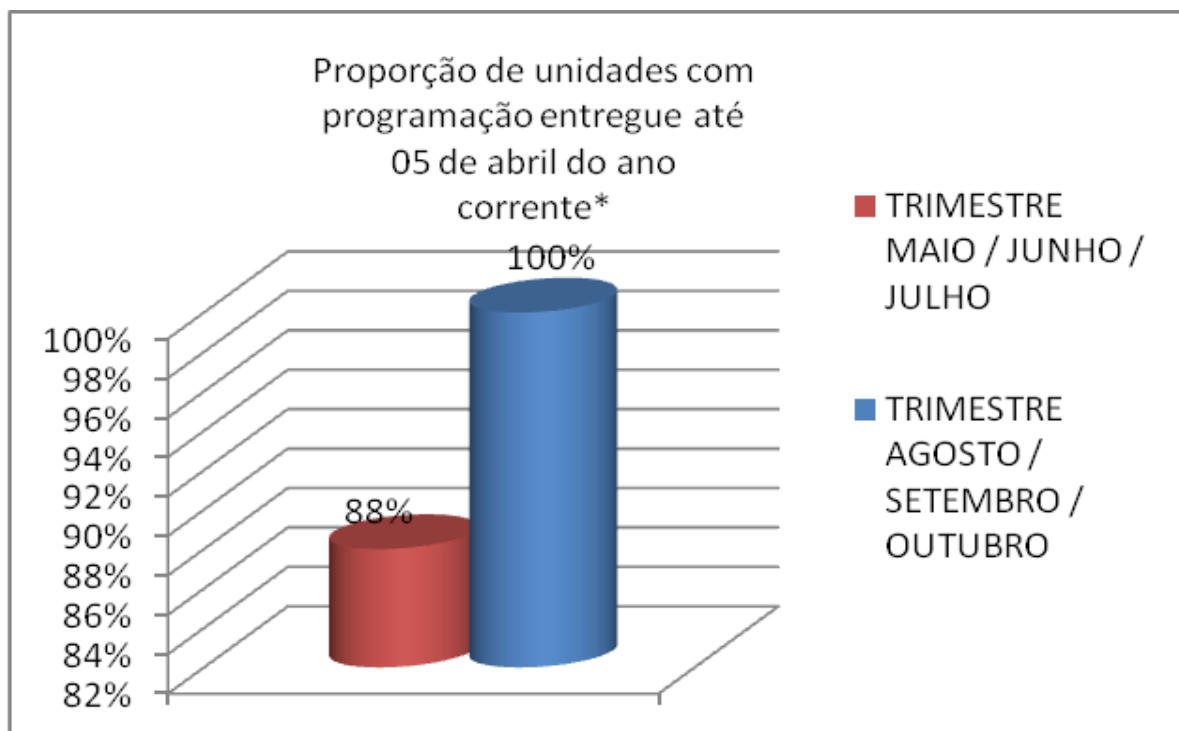



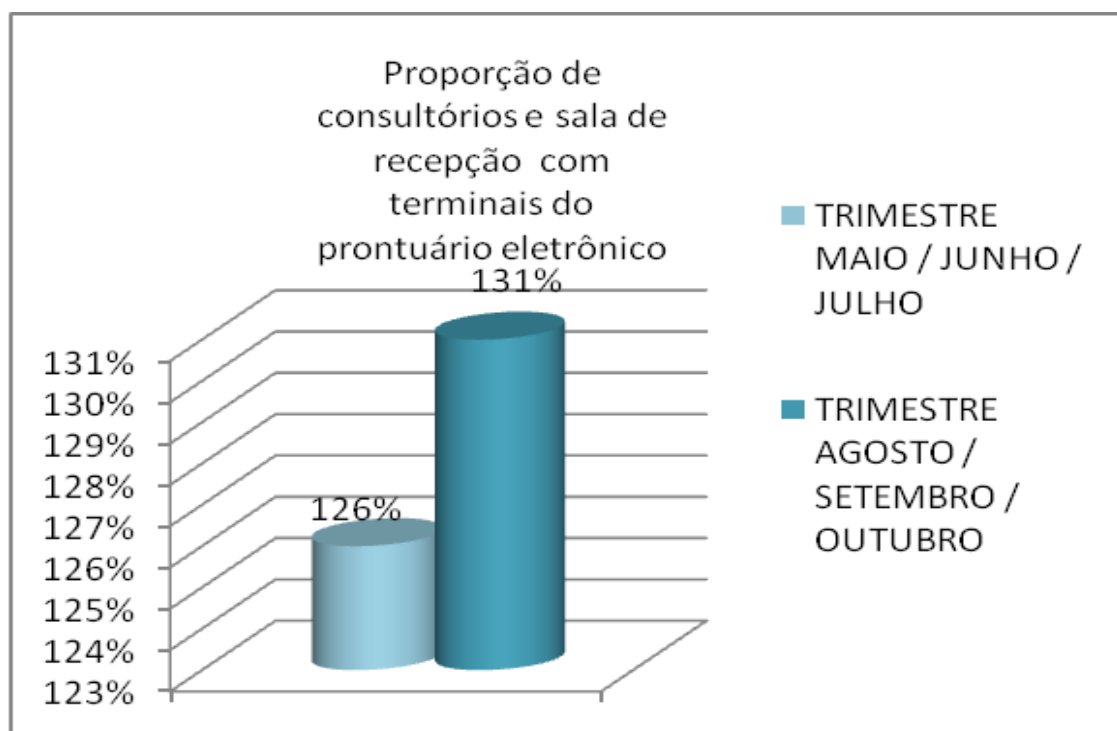
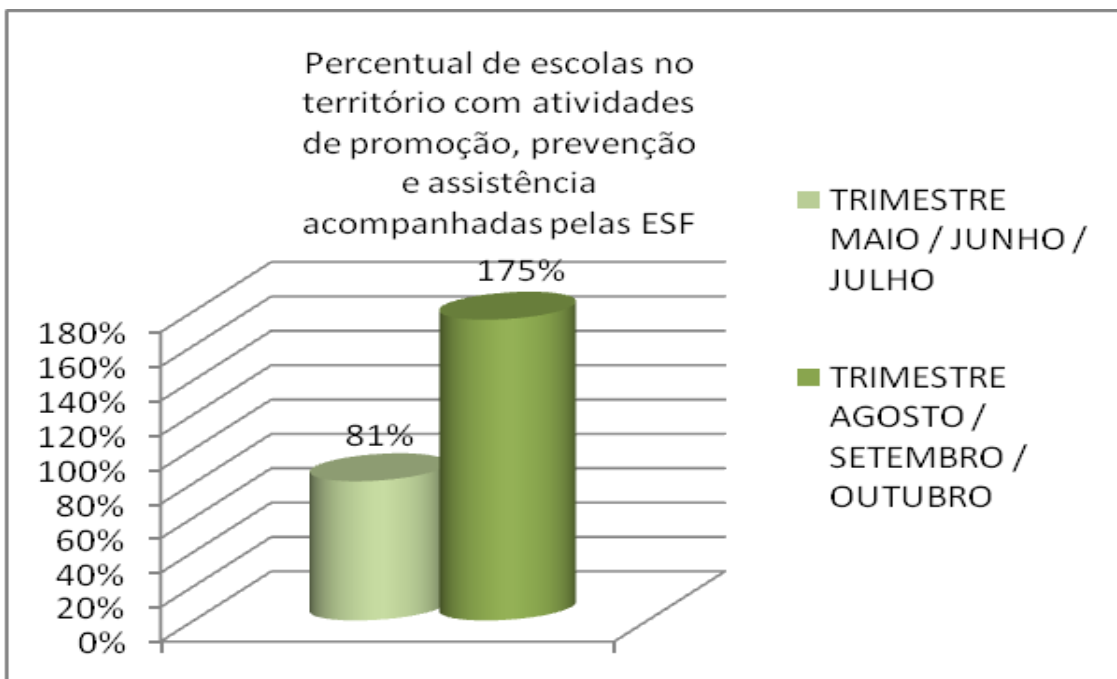
15 Proporção de unidades que informaram em dia SIA e SIAB

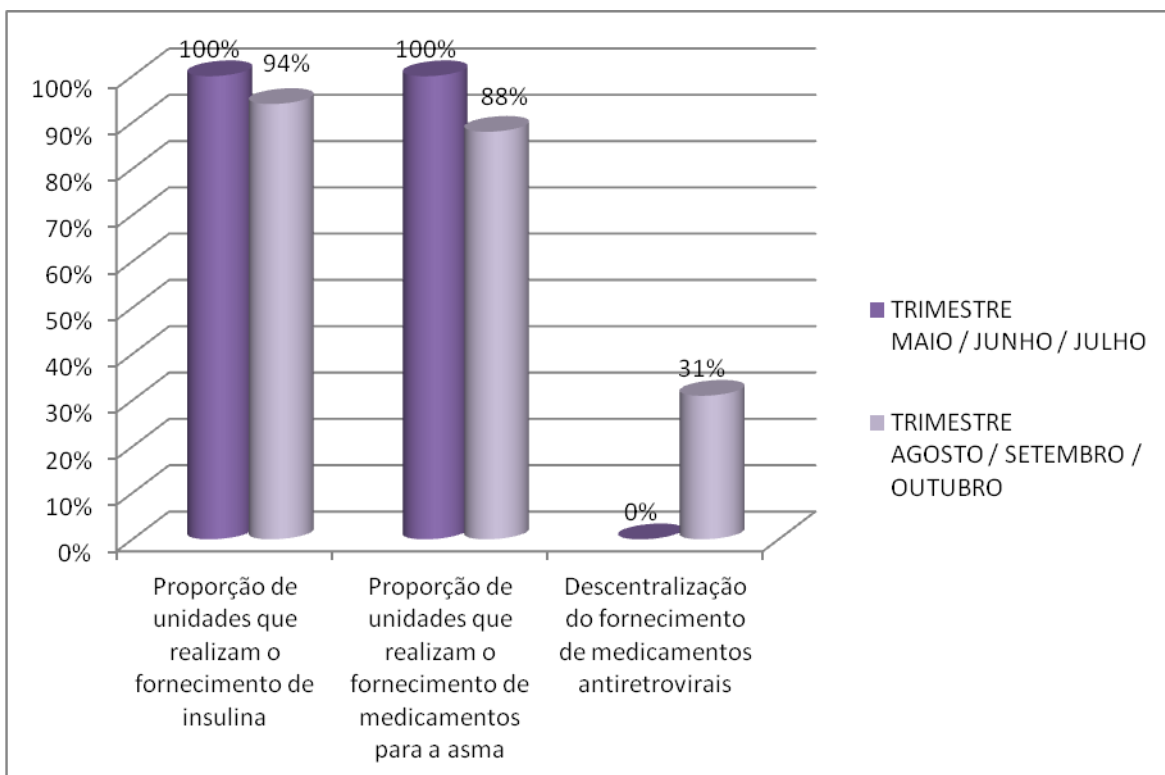
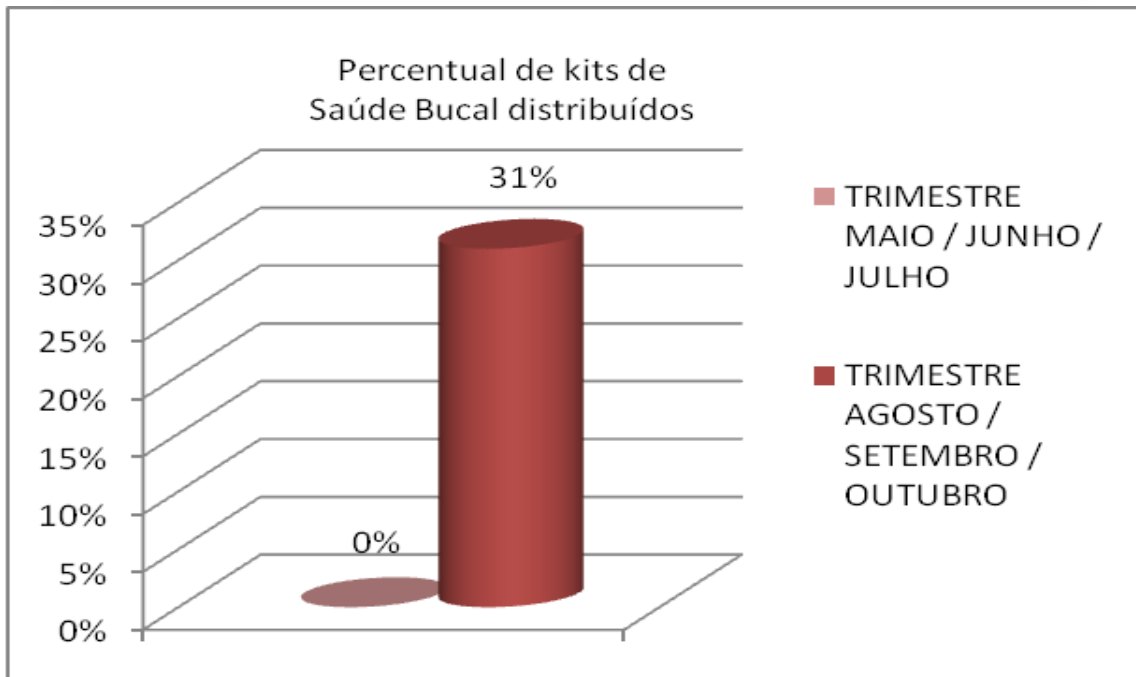


GRÁFICOS VARIÁVEL 1

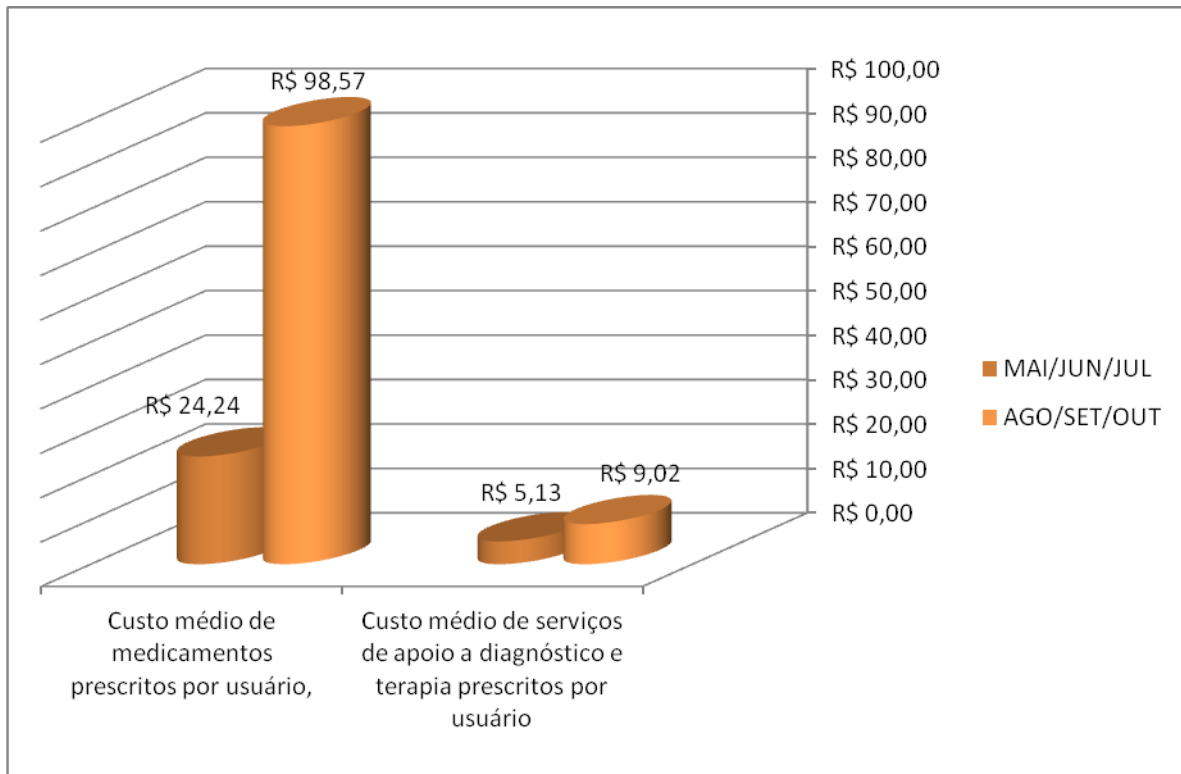
INDICADORES DE PERIODICIDADE TRIMESTRAL







INDICADORES DE CUSTO MÉDIO – TRIMESTRAL





ANEXO VI

NÚCLEO ASSISTÊNCIA FARMACÊUTICA



Viva Comunidade

Endereço: Rua do Russel, 76 - Glória/RJ

CEP: 22210-010

Tel: (55) 21 2555-3750

CNPJ: 04.856.049/0001-00



Núcleo de Assistência Farmacêutica

Justificativa ao Indicador 14, “Descentralização do fornecimento de antiretrovirais”.

O indicador 14 refere-se à descentralização do fornecimento de antiretrovirais, e nenhuma unidade gerenciada pela OSS Viva Comunidade, do tipo A realiza o fornecimento desses medicamentos, pois não foi realizada a descentralização do SICLON – sistema para controle nominal de acompanhamento dos pacientes atendidos.

Além disso, as unidades não recebem esses medicamentos diretamente, já que a OSS Viva Comunidade não possui autonomia para a solicitação dos antiretrovirais. Toda solicitação de desse tipo de medicamento, proveniente de nossas unidades, são consolidadas na CAP e enviadas diretamente à secretaria.





SISTEMAS DE INFORMAÇÕES

Declaro para os devidos fins que todas as informações e anexos constantes deste documento são verídicos e refletem as atividades realizadas pelas equipes nas unidades.

As informações dos indicadores das variáveis 1, 2 e 3, que têm como fonte “Prontuário Eletrônico”, foram gerados diretamente do sistema de prontuário eletrônico e impressos para comporem este documento.

As informações dos indicadores das variáveis 1 e 2, que têm como fonte “Relatório OSS” foram gerados a partir de coleta de dados com os gerentes das unidades e consolidados em planilha Excel. A OSS Viva Comunidade mantém arquivada toda a documentação assinada pelos gerentes, por unidade, que comprovam esses dados e poderá ser enviada a esta CTAA suas cópias se solicitado.

O setor de Sistemas de Informações da OSS Viva Comunidade fica à disposição desta CTAA para esclarecimentos de quaisquer informações que compõem este documento caso haja necessidade.

Atenciosamente,

Rio de Janeiro, 01 de novembro de 2011.

SILVIO ALEXANDRE FIGUEIRA MAFFEI
ASSESSOR DE SISTEMAS DE INFORMAÇÃO



Viva Comunidade

Endereço: Rua do Russel, 76 - Glória/RJ

CEP: 22210-010

Tel: (55) 21 2555-3750

CNPJ: 04.856.049/0001-00